

若者を対象にした まちづくりアンケート

報告書

令和3年3月

東近江市

目次

1 調査概要	1
2 調査結果	2
【1. 回答者属性】	
問1 性別	2
問2 現状	3
問3 住まい	4
問4 同居者	6
【2. 将来への思いについて】	
問5 希望進路	8
問6 結婚したいと思うか	9
問7 結婚したい年齢	10
問8 結婚したくない理由	11
問9 子どもがほしいと思うか	13
問10 子どもは何人ほしいか	14
問11 子どもがほしくない理由	15
【3. 東近江市に対する思いや考えについて】	
問12 東近江市が好きか	17
問13 将来（概ね10年後）東近江市に住みたいと思うか	18
問14 東近江市に住みたいと思う理由	19
問15 東近江市に住むことが難しい・他のまちに住みたいと思う理由	21
問16 将来（概ね10年後）東近江市で働きたいと思うか	23
問17 「若者が働きたくなるまち」となるために	24
【4. まちづくりに対する意見やアイデアについて】	
問18 まちづくりに対する意見・アイデア	25
3 総括	26
4 調査票	28

1 調査概要

(1)調査の目的

将来のまちづくりの担い手となる若い世代を対象に、将来への思い、東近江市に対する思いや考えを把握し、第2次東近江市総合計画後期基本計画を検討する際の基礎資料として活用することを目的に、若者を対象としたまちづくりアンケートを実施しました。

(2)調査方法

- ・ 調査対象：平成14年4月2日～平成15年4月1日に生まれた市民1,002人
- ・ 抽出方法：住民基本台帳から無作為抽出
- ・ 調査方法：郵送による配付、郵送による回収若しくはインターネットによる回答、無記名
- ・ 調査期間：令和2年12月10日～令和2年12月21日
- ・ 回答数：218件（郵送）、108件（インターネット） 計326件
- ・ 回収率：32.5%

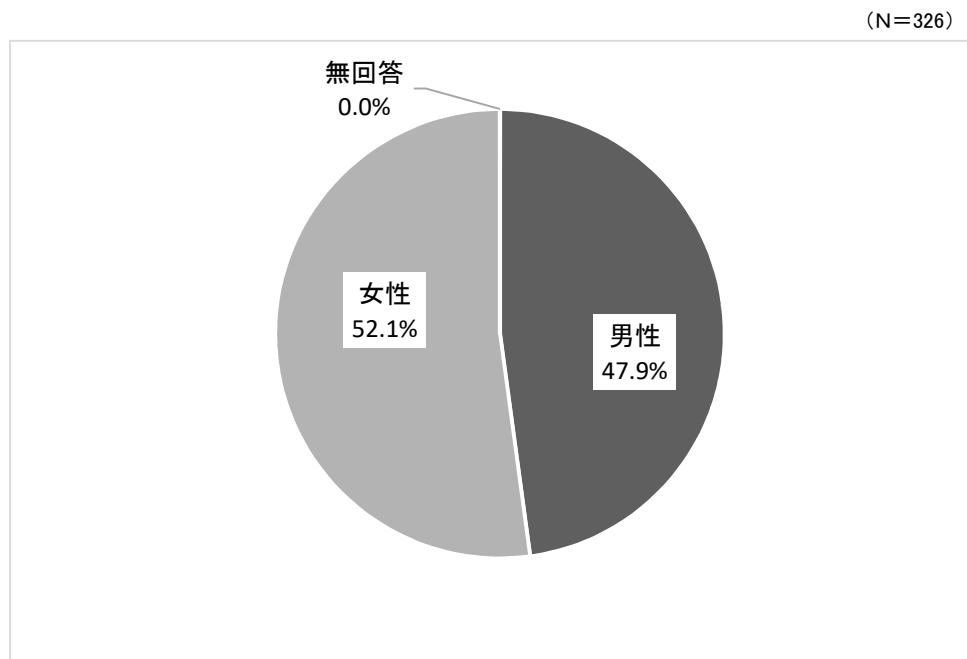
(3)報告書の見方

- ・ 回答比率は、少数点第2位以下を四捨五入しているため、合計が100%にならない場合があります。複数回答の設問については、回答比率の合計が100%を超える場合があります。
- ・ 図表中の「N」とはNumber of caseの略であり、回答者総数を表します。
- ・ Nが少ない設問については、標本誤差が大きくなることに注意が必要です。

2 調査結果

【1. 回答者属性】

問1 性別

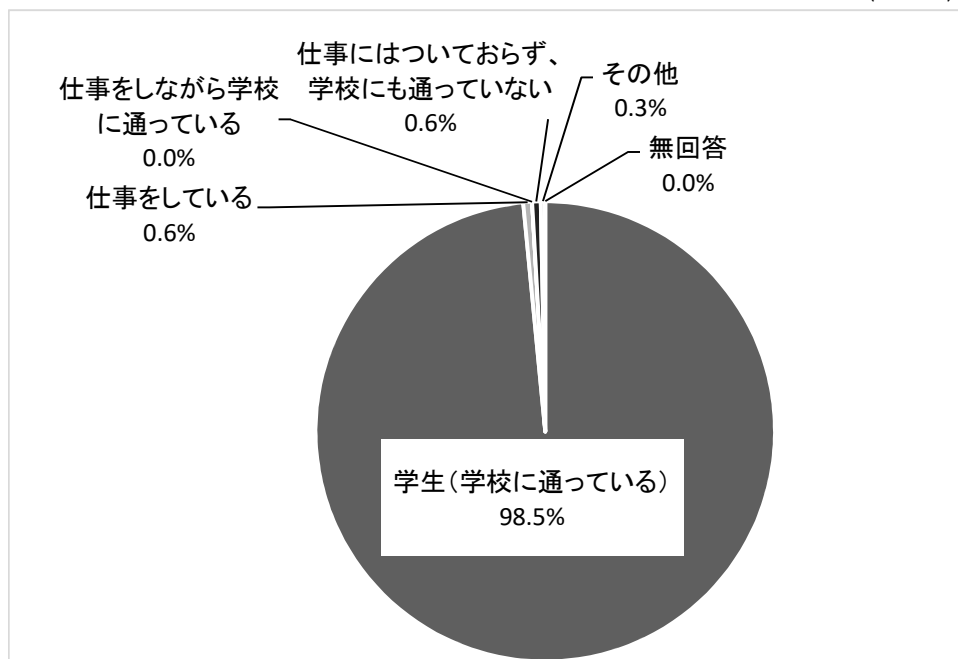


男女比はほぼ1対1、やや女性が多い

- ・ 性別は、「女性」が52.1%、「男性」が47.9%となっています。

問2 現状

(N=326)



ほとんどが学生

- ・ 「学生 (学校に通っている)」が 98.5%で、回答者のほとんどを占めています。

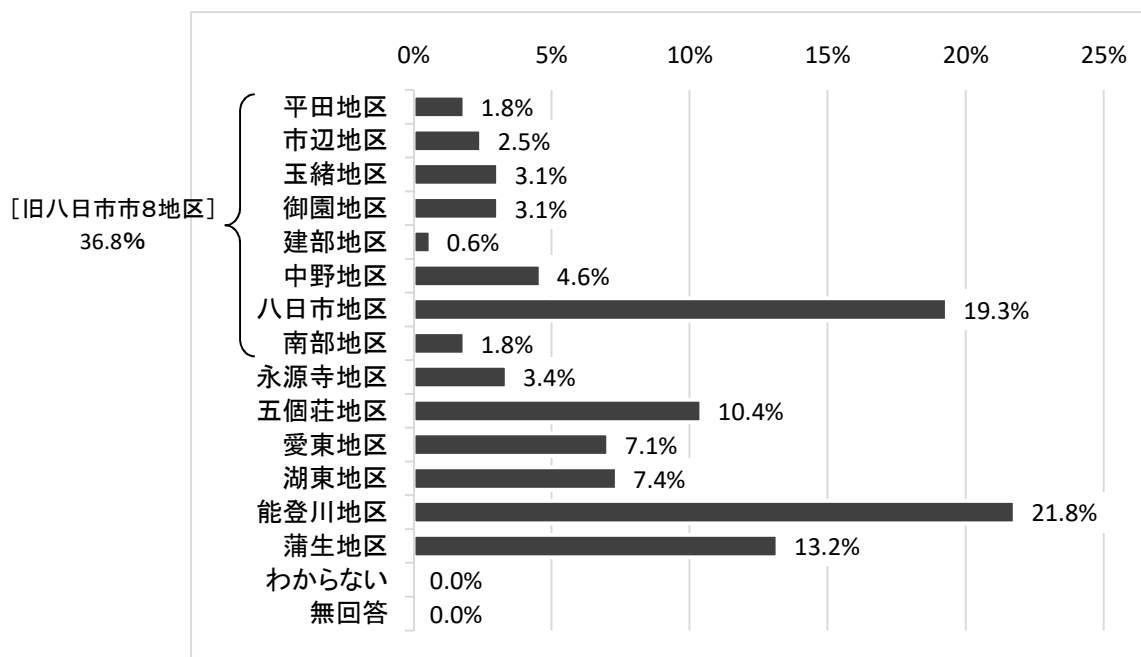
【男女別】

(%)

	男性 (n=156)	女性 (n=170)	全体 (n=326)
学生(学校に通っている)	96.8	100.0	98.5
仕事をしている	1.3	0.0	0.6
仕事しながら学校に通っている	0.0	0.0	0.0
仕事にはついておらず、学校にも通っていない	1.3	0.0	0.6
その他	0.6	0.0	0.3
合計	100.0	100.0	100.0

問3 住まい

(N=326)



能登川地区、八日市地区がそれぞれ約2割

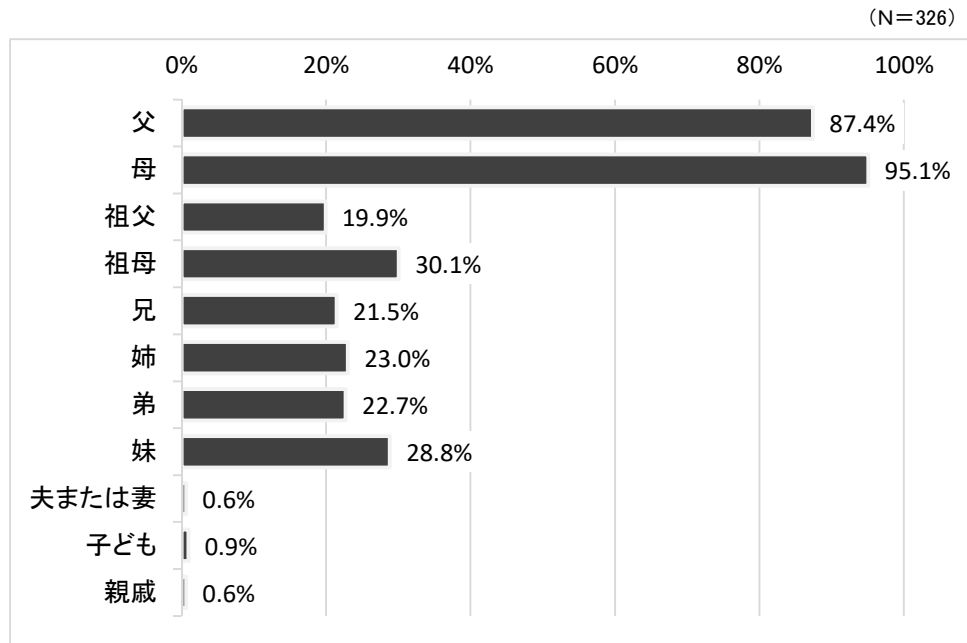
- 居住地については、「能登川地区」が21.8%と最も多く、次いで「八日市地区」が19.3%、「蒲生地区」が13.2%となっています。旧八日市市の8地区合計では36.8%となっています。

【男女別】

(%)

	男性 (n=156)	女性 (n=170)	全体 (n=326)
平田地区	1.9	1.8	1.8
市辺地区	2.6	2.4	2.5
玉緒地区	3.2	2.9	3.1
御園地区	2.6	3.5	3.1
建部地区	0.0	1.2	0.6
中野地区	6.4	2.9	4.6
八日市地区	19.9	18.8	19.3
南部地区	1.3	2.4	1.8
永源寺地区	4.5	2.4	3.4
五個荘地区	10.3	10.6	10.4
愛東地区	6.4	7.6	7.1
湖東地区	8.3	6.5	7.4
能登川地区	20.5	22.9	21.8
蒲生地区	12.2	14.1	13.2
わからない	0.0	0.0	0.0
合計	100.0	100.0	100.0

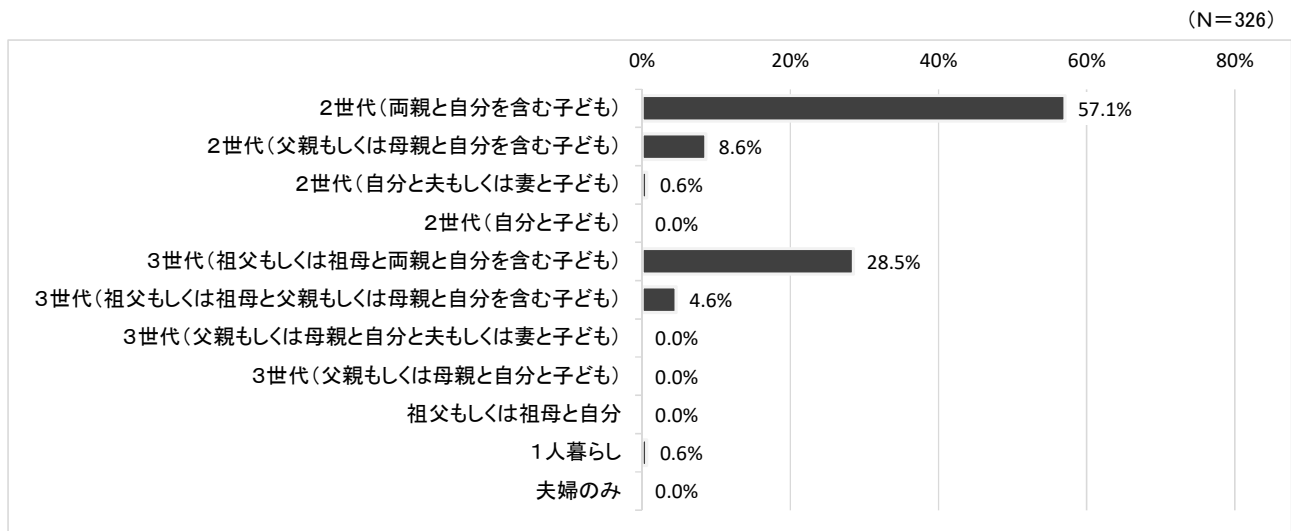
問4 同居者



約9割が親と同居

- 同居家族は、「母」が95.1%と最も多く、次いで「父」が87.4%、「祖母」が30.1%、「妹」が28.8%とつづきます。

■家族構成



2世代(両親と自分を含む子ども)が約6割

- 家族構成については、「2世代(両親と自分を含む子ども)」が57.1%と全体の約6割を占めており、次いで「3世代(祖父若しくは祖母と両親と自分を含む子ども)」が28.5%と多くなっています。

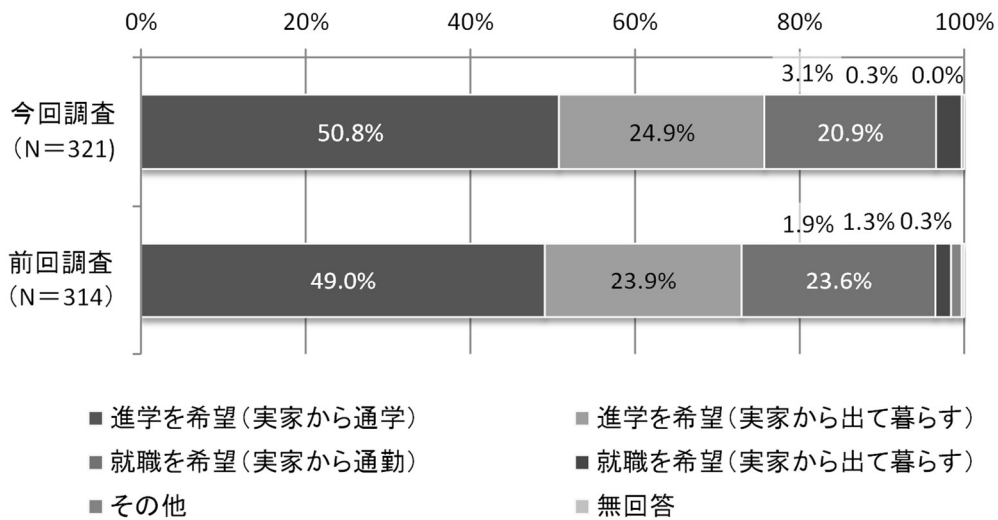
【男女別】

(%)

	男性 (n=156)	女性 (n=170)	全体 (n=326)
2世代(両親と自分を含む子ども)	55.1	58.8	57.1
2世代(父親もしくは母親と自分を含む子ども)	9.6	7.6	8.6
2世代(自分と夫もしくは妻と子ども)	1.3	0.0	0.6
2世代(自分と子ども)	0.0	0.0	0.0
3世代(祖父もしくは祖母と両親と自分を含む子ども)	30.8	26.5	28.5
3世代(祖父もしくは祖母と父親もしくは母親と自分を含む子ども)	2.6	6.5	4.6
3世代(父親もしくは母親と自分と夫もしくは妻と子ども)	0.0	0.0	0.0
3世代(父親もしくは母親と自分と子ども)	0.0	0.0	0.0
祖父もしくは祖母と自分	0.0	0.0	0.0
1人暮らし	0.6	0.6	0.6
夫婦のみ	0.0	0.0	0.0
合計	100.0	100.0	100.0

【2. 将来への思いについて】

問5 問2で「1. 学生」とお答えの方におたずねします。あなたの希望進路を教えてください。
《○1つ》



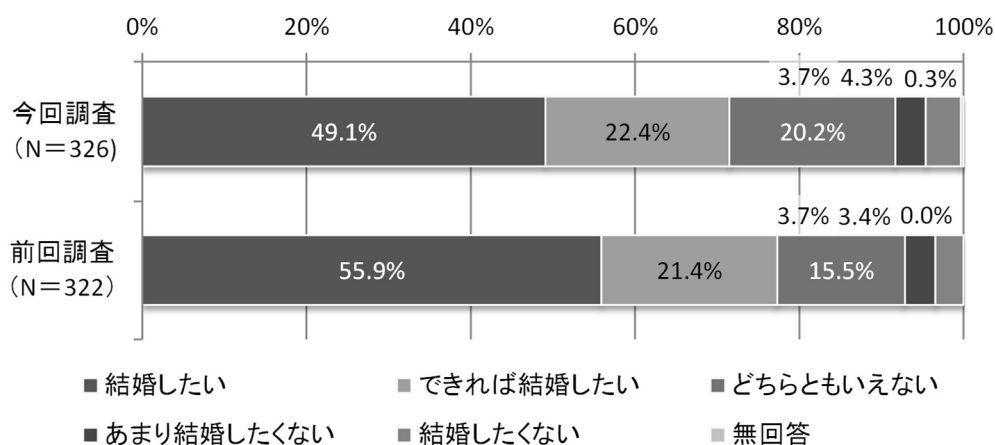
8割近くが進学希望、実家からの通勤・通学を希望

- ・ 学生の希望進路については、「進学を希望（実家から通学）」が50.8%で最も多く、次いで「進学を希望（実家から出て暮らす）」が24.9%と、進学希望者が8割近くとなっています。また、「就職を希望（実家から通勤）」が20.9%となっており、実家からの通学・通勤を考える人が全体の約7割を占めます。
- ・ 男女別では、男女ともに「進学希望者」が「就職希望者」よりも多く、また、「実家から通学・通勤希望者」が「実家から出て通学・通勤希望者」よりも多くなっており、その傾向はいずれも女性の方が強くなっています。

【男女別】

	(%)		
	男性 (n=151)	女性 (n=170)	全体 (n=321)
進学を希望(実家から通学)①	41.7	58.8	50.8
進学を希望(実家から出て暮らす)②	31.8	18.8	24.9
就職を希望(実家から通勤)③	23.2	18.8	20.9
就職を希望(実家から出て暮らす)④	3.3	2.9	3.1
その他	0.0	0.6	0.3
無回答	0.0	0.0	0.0
合計	100.0	100.0	100.0
進学希望(①+②)	73.5	77.6	75.7
就職希望(③+④)	26.5	21.8	24.0
実家から通学・通勤(①+③)	64.9	77.6	71.7
実家を出て通学・通勤(②+④)	35.1	21.8	28.0

問6 あなたは将来結婚したいと思いますか。《○1つ》



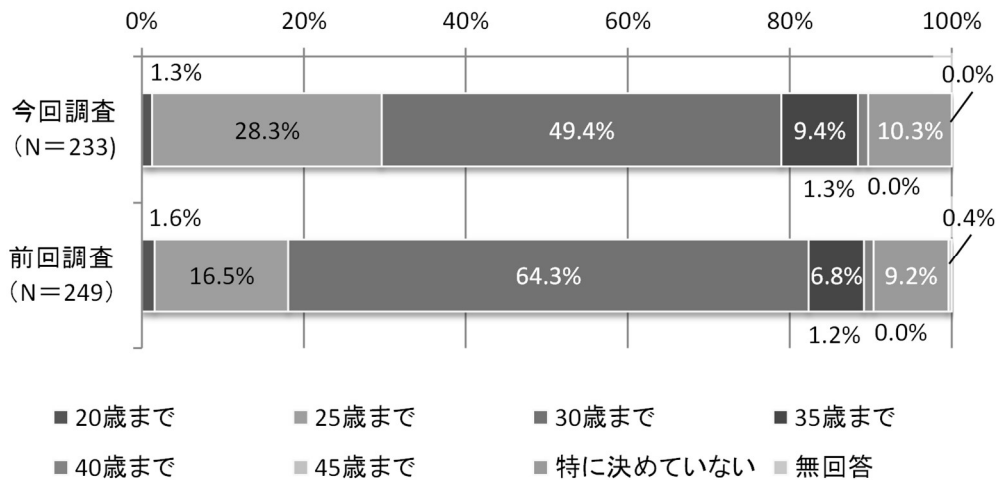
約7割が将来結婚したいという希望を持っている

- 結婚に対する希望については、「結婚したい」と答えた人が49.1%で一番多く、「できれば結婚したい」の22.4%と合わせると、全体の約7割が将来結婚したいという希望を持っています。一方で、「あまり結婚したくない」、「結婚したくない」を合わせると8.0%となっています。
- 前回調査（5年前）と比べると、結婚希望者が減少しており、「どちらともいえない」が増加しています。

【男女別】

	(%)		
	男性 (n=156)	女性 (n=170)	全体 (n=326)
結婚したい(①)	48.7	49.4	49.1
できれば結婚したい(②)	23.1	21.8	22.4
どちらともいえない	21.2	19.4	20.2
あまり結婚したくない(③)	3.8	3.5	3.7
結婚したくない(④)	3.2	5.3	4.3
無回答	0.0	0.6	0.3
合計	100.0	100.0	100.0
結婚したい(①+②)	71.8	71.2	71.5
結婚したくない(③+④)	7.1	8.8	8.0

問7 問6で「1. 結婚したい」、「2. できれば結婚したい」とお答えの方におたずねします。あなたは何歳までに結婚したいと思いますか。《○1つ》



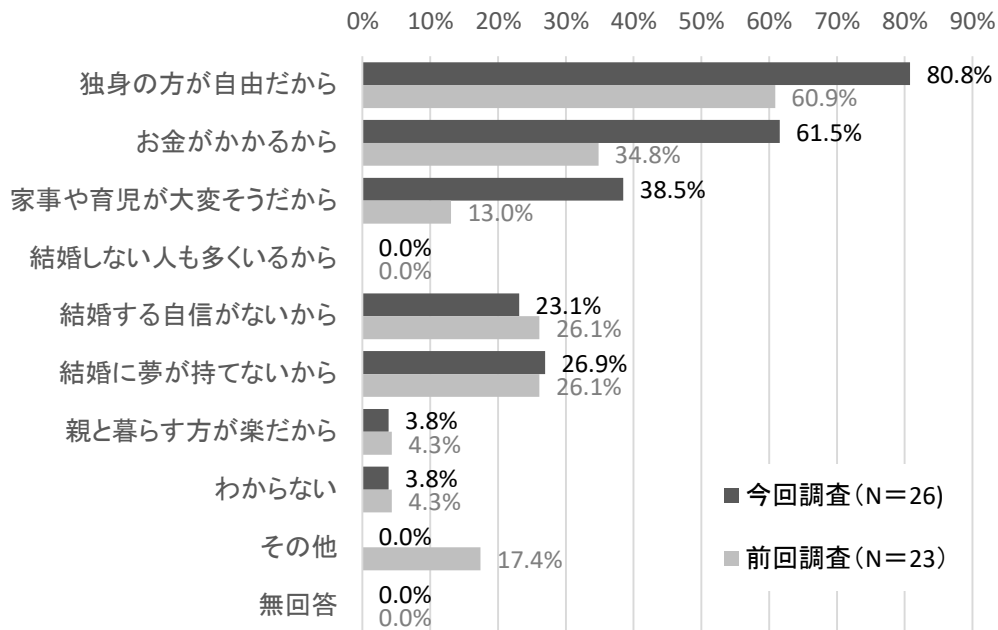
約8割が20歳代で結婚したいという希望を持っている

- 結婚したい年齢については、「30歳まで」に結婚したいと考える人は49.4%で最も多く、「20歳まで」、「25歳まで」と合わせると、約8割が20歳代で結婚したいという希望を持っています。
- 前回調査（5年前）と比べると、20歳代で結婚したい人の割合は大きく変わりませんが、20代前半に結婚したいと思う人が増加しています。
- 男女別では、男女とも「30歳まで」が最も多く、次いで「25歳まで」が多くなっていますが、女性の方が30歳までに結婚したい人が約9割と高くなっています。

【男女別】

	男性 (n=112)	女性 (n=121)	全体 (n=233)
20歳まで(①)	1.8	0.8	1.3
25歳まで(②)	21.4	34.7	28.3
30歳まで(③)	47.3	51.2	49.4
35歳まで	13.4	5.8	9.4
40歳まで	2.7	0.0	1.3
45歳まで	0.0	0.0	0.0
特に決めていない	13.4	7.4	10.3
無回答	0.0	0.0	0.0
合計	100.0	100.0	100.0
30歳までに結婚したい (①+②+③)	70.5	86.8	79.0

問8 問6で「4. あまり結婚したくない」、「5. 結婚したくない」とお答えの方におたずねします。
あなたはなぜ結婚したくないと思いますか。《○3つまで》



※前回調査より一部選択肢の順番変更

結婚したくない理由は独身の方が自由、結婚するとお金がかかるから

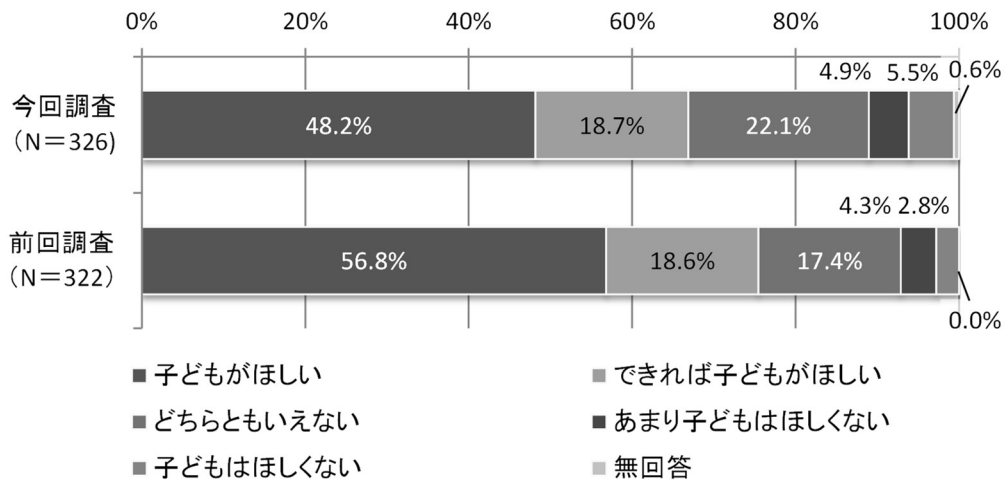
- ・ 結婚したくない理由については、「独身の方が自由だから」が80.8%と最も多く、次いで「お金がかかるから」が61.5%、「家事や育児が大変そうだから」が38.5%、「結婚に夢が持てないから」が26.9%となっています。
- ・ 前回調査（5年前）と比べ、独身の方が自由、お金がかかる、家事や育児が大変などの割合が大きく増加しています。
- ・ 男女別では、女性で9割以上が「独身の方が自由だから」をあげており、家事や育児の大変さや結婚への自信のなさをあげる人も男性より多くみられます。また、男性では「独身の方が自由だから」と「お金がかかるから」の両方が最も多くあげられています。

【男女別】

(%)

	男性 (n=11)	女性 (n=15)	全体 (n=26)
独身の方が自由だから	63.6	93.3	80.8
お金がかかるから	63.6	60.0	61.5
家事や育児が大変そうだから	27.3	46.7	38.5
結婚しない人も多くいるから	0.0	0.0	0.0
結婚する自信がないから	18.2	26.7	23.1
結婚に夢が持てないから	27.3	26.7	26.9
親と暮らす方が楽だから	0.0	6.7	3.8
わからない	9.1	0.0	3.8
その他	0.0	0.0	0.0
無回答	0.0	0.0	0.0
合計	100.0	100.0	100.0

問9 あなたは将来子どもがほしいと思いますか。《○1つ》



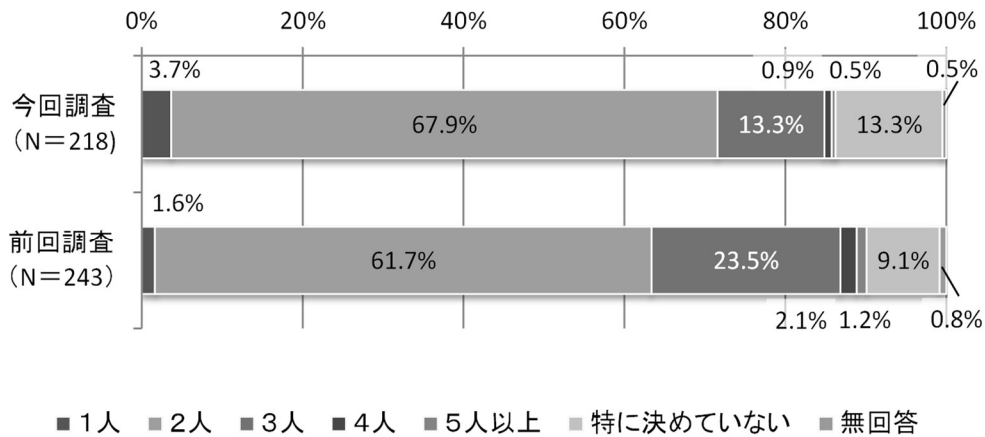
約7割が子どもを持つことを希望している

- ・ 出産に対する希望については、「子どもがほしい」が48.2%で最も多く、「できれば子どもがほしい」の18.7%と合わせると、約7割の人が子どもを持つことを希望しています。一方、約1割が「子どもはほしくない」又は「あまり子どもはほしくない」と回答しています。
- ・ 前回調査（5年前）と比べると、「子どもがほしい」と回答した人が減少し、「どちらともいえない」、「子どもはほしくない」と回答した人が増加しました。

【男女別】

	（%）		
	男性 (n=156)	女性 (n=170)	全体 (n=326)
子供がほしい(①)	46.8	49.4	48.2
できれば子どもがほしい(②)	21.8	15.9	18.7
どちらともいえない	23.1	21.2	22.1
あまり子どもはほしくない(③)	4.5	5.3	4.9
子どもはほしくない(④)	3.8	7.1	5.5
無回答	0.0	1.2	0.6
合計	100.0	100.0	100.0
子どもがほしい(①+②)	68.6	65.3	66.9
子どもがほしくない(③+④)	8.3	12.4	10.4

問10 問9で「1.子どもがほしい」、「2.できれば子どもがほしい」とお答えの方におたずねします。あなたは何人くらい子どもがほしいと思いますか。《○1つ》



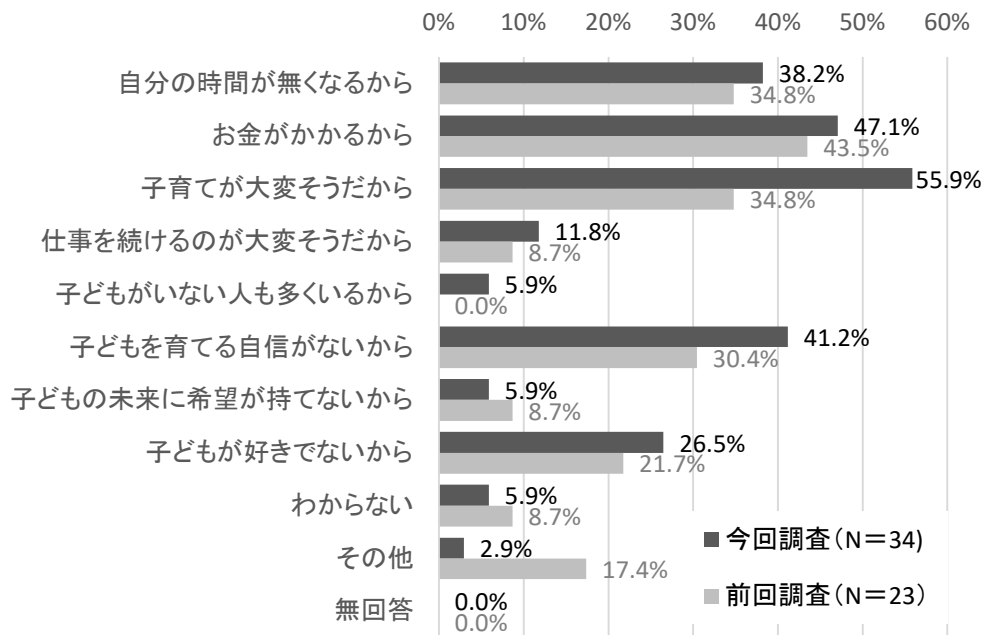
子どもの人数は2人希望が約7割、3人希望が約1割

- ・ ほしい子どもの人数については、「2人」が67.9%と最も多く、次いで「3人」が13.3%となっています。また、「特に決めていない」も同様に13.3%と、約1割います。
- ・ 前回調査（5年前）と比べると、2人を希望する人が増加し、3人を希望する人が減少するなど、希望する子どもの数が減少しています。
- ・ 男女別では、女性のほうが男性より3人以上と回答する人が多くなっていますが、「1人」と回答する人も多くなっています。

【男女別】

	(%)		
	男性 (n=107)	女性 (n=111)	全体 (n=218)
1人	1.9	5.4	3.7
2人	70.1	65.8	67.9
3人	12.1	14.4	13.3
4人	0.0	1.8	0.9
5人以上	0.0	0.9	0.5
特に決めていない	15.0	11.7	13.3
無回答	0.9	0.0	0.5
合計	100.0	100.0	100.0

問11 問9で「4. あまり子どもはほしくない」、「5. 子どもはほしくない」とお答えの方におたずねします。あなたはなぜ子どもがほしくないと思いますか。《○3つまで》



子どもがほしくない理由は子育てが大変そうだから

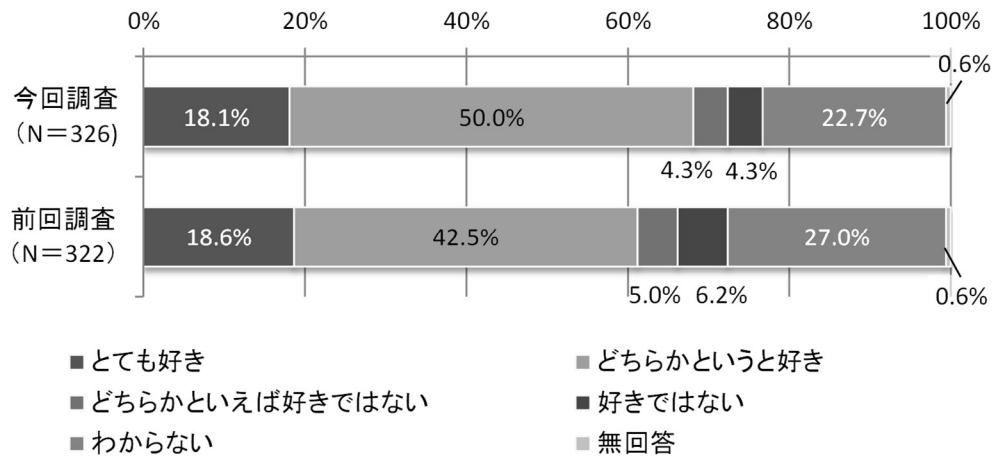
- ・ 子どもがほしくない理由については、「子育てが大変そうだから」が55.9%と半数以上が回答しています。次いで、「お金がかかるから」が47.1%、「子どもを育てる自信がないから」が41.2%、「自分の時間が無くなるから」が38.2%となっています。
- ・ 前回調査（5年前）と比べると、子育ての大変さや自信のなさをあげる人が増加しています。
- ・ 男女別では、男性は「自分の時間が無くなるから」と「お金がかかるから」の両方が最も多くなっています。女性では「子育てが大変そうだから」が最も多く、選択率が男性よりも大幅に高くなっています。そのほか、女性で「子どもを育てる自信がないから」、「仕事を続けるのが大変そうだから」などが男性より多くあげられています。

【男女別】

	(%)		
	男性 (n=13)	女性 (n=21)	全体 (n=34)
自分の時間が無くなるから	46.2	33.3	38.2
お金がかかるから	46.2	47.6	47.1
子育てが大変そうだから	38.5	66.7	55.9
仕事を続けるのが大変そうだから	0.0	19.0	11.8
子どもがいない人も多くいるから	0.0	9.5	5.9
子どもを育てる自信がないから	30.8	47.6	41.2
子どもの未来に希望が持てないから	15.4	0.0	5.9
子どもが好きでないから	30.8	23.8	26.5
わからない	7.7	4.8	5.9
その他	7.7	0.0	2.9
無回答	0.0	0.0	0.0
合計	100	100	100.0

【3. 東近江市に対する思いや考えについて】

問 12 あなたは、東近江市が好きですか。《○1つ》



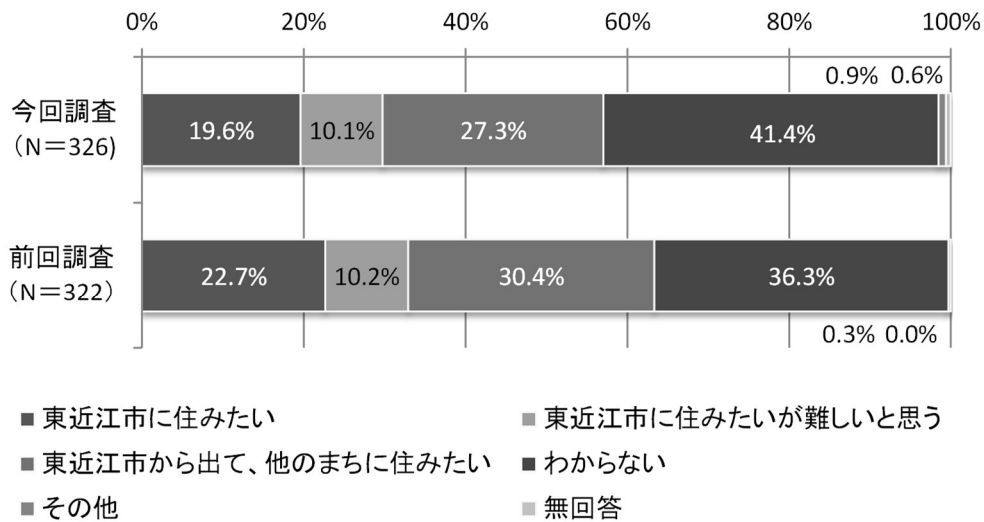
約7割が東近江市のことが好き

- ・ 東近江市への愛着については、「とても好き」が18.1%、「どちらかといえば好き」が50.0%で、全体の約7割が愛着を持っています。一方、「好きではない」、「どちらかといえば好きではない」を合わせると8.6%となっています。
- ・ 前回調査（5年前）と比べると、東近江市に愛着を感じている人が増加しています。

【男女別】

	(%)		
	男性 (n=156)	女性 (n=170)	全体 (n=326)
とても好き(①)	16.0	20.0	18.1
どちらかというが好き(②)	51.9	48.2	50.0
どちらかといえば好きではない(③)	5.1	3.5	4.3
好きではない(④)	5.8	2.9	4.3
わからない	21.2	24.1	22.7
無回答	0.0	1.2	0.6
合計	100.0	100.0	100.0
東近江市が好き(①+②)	67.9	68.2	68.1
東近江市が好きではない(③+④)	10.9	6.5	8.6

問 13 あなたは将来（概ね 10 年後をイメージして）東近江市に住みたいと思いますか。《○1つ》



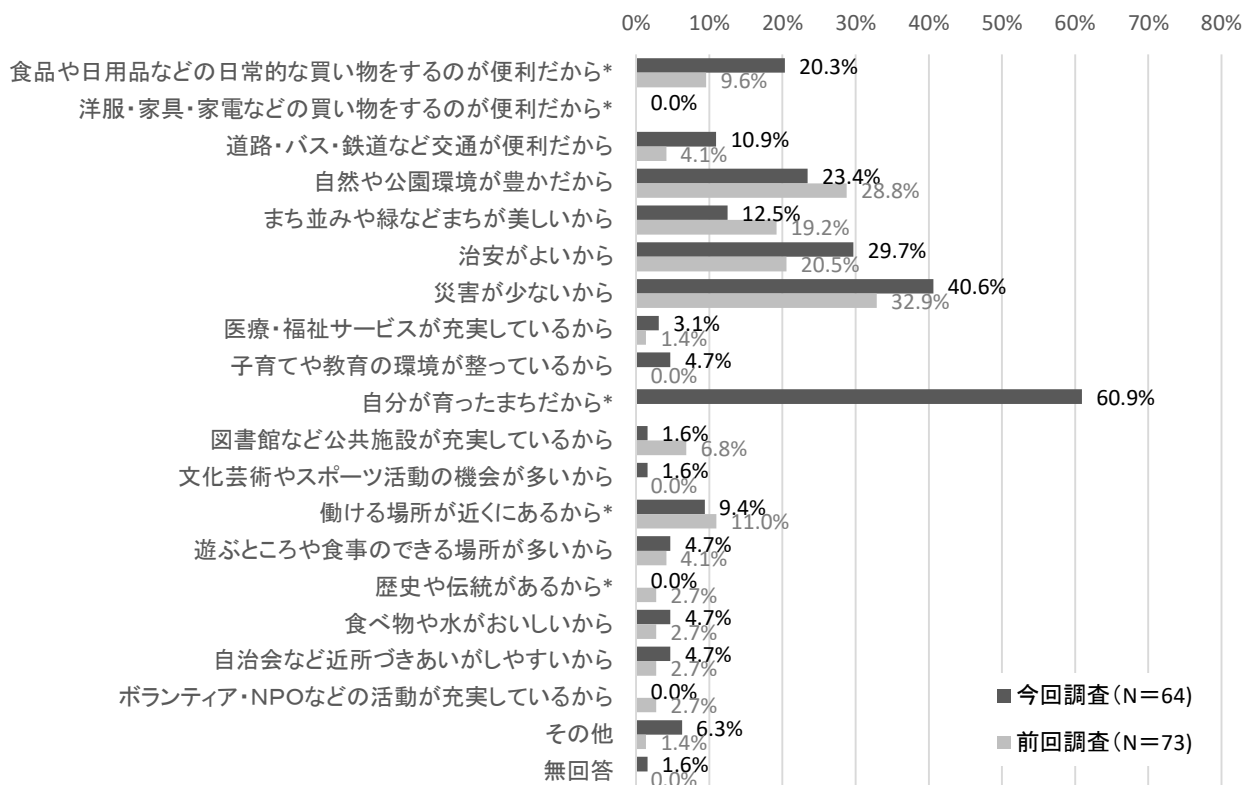
約 3 割が東近江市での居住を希望するも、約 4 割が居住困難又は他のまちへ移住を希望

- ・ 10 年後の東近江市での居留意向については、「わからない」が 41.4%と最も多く、次いで「東近江市から出て、他のまちに住みたい」が 27.3%、「東近江市に住みたい」が 19.6%、「東近江市に住みたいが難しいと思う」が 10.1%となっており、約 3 割が東近江市に住みたいと希望するものの、住みたいが難しいと思う人と他のまちに住みたい人の合計の方が多くなっています。
- ・ 前回調査（5 年前）と比べると、わからないとする人が増加しています。

【男女別】

	(%)		
	男性 (n=156)	女性 (n=170)	全体 (n=326)
東近江市に住みたい(①)	21.8	17.6	19.6
東近江市に住みたいが難しいと思う(②)	9.6	10.6	10.1
東近江市から出て、他のまちに住みたい(③)	25.0	29.4	27.3
わからない	42.3	40.6	41.4
その他	1.3	0.6	0.9
無回答	0.0	1.2	0.6
合計	100.0	100.0	100.0
東近江市に住みたい(①+②)	31.4	28.2	29.8
東近江市に住むのは難しい・他のまちに住みたい(②+③)	34.6	40.0	37.4

問 14 問 13 で「1. 東近江市に住みたい」とお答えの方におたずねします。どうして東近江市に住みたいと思いますか。《〇3つまで》



※前回調査から一部選択肢を追加・順番変更しており、同じものだけを比較している。
*をつけた項目は、今回新たに追加・変更したもの

東近江市に住みたい理由は生まれ育ったまちへの愛着

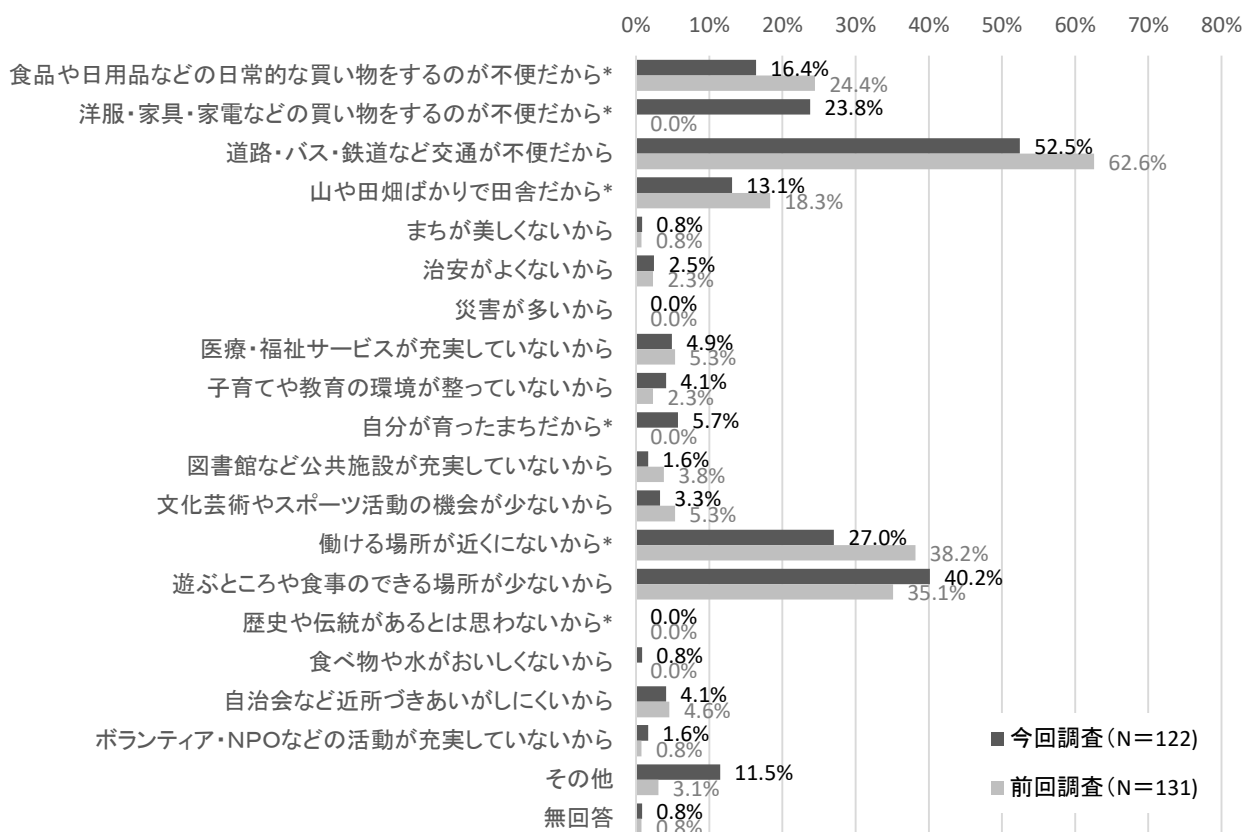
- 東近江市に住みたい理由については、「自分が育ったまちだから」が 60.9% で最も多く、次いで「災害が少ないから」が 40.6%、「治安がよいから」が 29.7%、「自然や公園環境が豊かだから」が 23.4%、「食品や日用品などの日常的な買い物をするのが便利だから」が 20.3% となっています。
- 男女別では、男女ともに「自分が育ったまちだから」が最も多くなっています。また、女性で「治安がよいから」が男性より特に多くあげられています。

【男女別】

(%)

	男性 (n=34)	女性 (n=30)	全体 (n=64)
食品や日用品などの日常的な買い物をするのが便利だから	26.5	13.3	20.3
洋服・家具・家電などの買い物をするのが便利だから	0.0	0.0	0.0
道路・バス・鉄道など交通が便利だから	14.7	6.7	10.9
自然や公園環境が豊かだから	20.6	26.7	23.4
まち並みや緑などまちが美しいから	11.8	13.3	12.5
治安がよいから	8.8	53.3	29.7
災害が少ないから	44.1	36.7	40.6
医療・福祉サービスが充実しているから	2.9	3.3	3.1
子育てや教育の環境が整っているから	8.8	0.0	4.7
自分が育ったまちだから	61.8	60.0	60.9
図書館など公共施設が充実しているから	2.9	0.0	1.6
文化芸術やスポーツ活動の機会が多いから	0.0	3.3	1.6
働ける場所が近くにあるから	14.7	3.3	9.4
遊ぶところや食事のできる場所が多いから	2.9	6.7	4.7
歴史や伝統があるから	0.0	0.0	0.0
食べ物や水がおいしいから	2.9	6.7	4.7
自治会など近所づきあいがしやすいから	2.9	6.7	4.7
ボランティア・NPOなどの活動が充実しているから	0.0	0.0	0.0
その他	8.8	3.3	6.3
無回答	0.0	3.3	1.6
合計	100.0	100.0	100.0

問15 問13で「2. 東近江市に住みたいが難しいと思う」、「3. 東近江市から出て、他のまちに住みたい」とお答えの方におたずねします。どうしてそのように思いますか。《○3つまで》



※前回調査から一部選択肢を追加・順番変更しており、同じものだけを比較している。
*をつけた項目は、今回新たに追加・変更したもの

東近江市に住むことが難しい理由は交通の不便さ

- 東近江市に住むことが難しい理由については、「道路・バス・鉄道など交通が不便だから」が52.5%で最も多く、次いで「遊ぶところや食事のできる場所が少ないから」が40.2%、「働ける場所が近くにないから」が27.0%、「洋服・家具・家電などの買い物をするのが不便だから」が23.8%となっています。
- 男女別では、男女とも「道路・バス・鉄道など交通が不便だから」が最も多くなっていますが、女性で「遊ぶところや食事のできる場所が少ないから」が男性より特に多くあげられています。

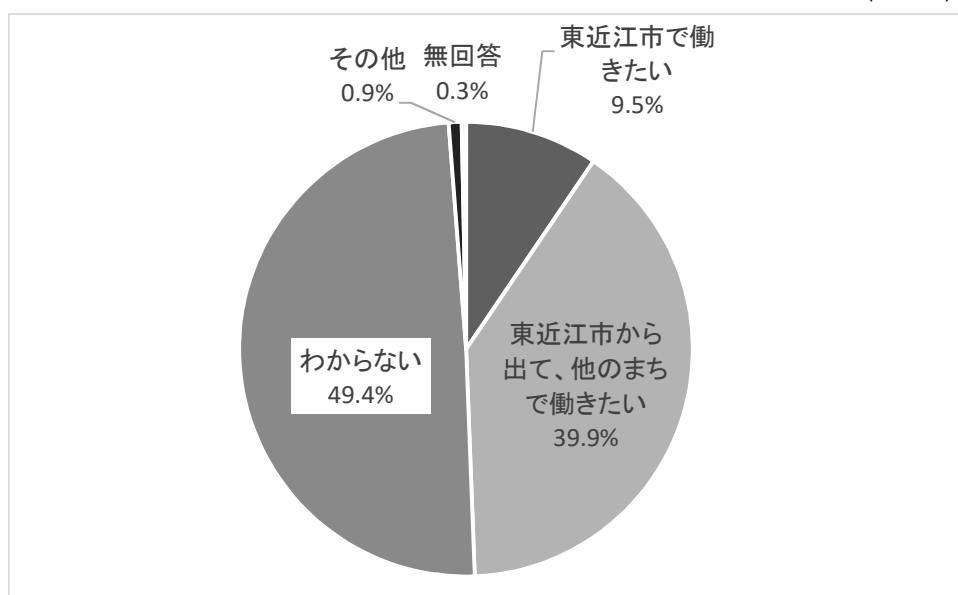
【男女別】

(%)

	男性 (n=54)	女性 (n=68)	全体 (n=122)
食品や日用品などの日常的な買い物をするのが不便だから	20.4	13.2	16.4
洋服・家具・家電などの買い物をするのが不便だから	25.9	22.1	23.8
道路・バス・鉄道など交通が不便だから	53.7	51.5	52.5
山や田畑ばかりで田舎だから	16.7	10.3	13.1
まちが美しいから	1.9	0.0	0.8
治安がよくないから	5.6	0.0	2.5
災害が多いから	0.0	0.0	0.0
医療・福祉サービスが充実していないから	3.7	5.9	4.9
子育てや教育の環境が整っていないから	5.6	2.9	4.1
自分が育ったまちだから	9.3	2.9	5.7
図書館など公共施設が充実していないから	3.7	0.0	1.6
文化芸術やスポーツ活動の機会が少ないから	3.7	2.9	3.3
働ける場所が近くにないから	22.2	30.9	27.0
遊ぶところや食事のできる場所が少ないから	29.6	48.5	40.2
歴史や伝統があるとは思わないから	0.0	0.0	0.0
食べ物や水がおいしくないから	1.9	0.0	0.8
自治会など近所づきあいがしにくいから	5.6	2.9	4.1
ボランティア・NPOなどの活動が充実していないから	1.9	1.5	1.6
その他	7.4	14.7	11.5
無回答	1.9	0.0	0.8
合計	100.0	100.0	100.0

問 16 あなたは、将来（概ね 10 年後をイメージして）東近江市で働きたいと思いますか。《○1つ》

(N=326)



約半数がわからない、4割は他のまちで働きたい

- ・ 将来東近江市で働きたいと思うかについては、「わからない」が49.4%と最も多く、次いで「東近江市から出て、他のまちで働きたい」が39.9%、「東近江市で働きたい」は9.5%となっています。

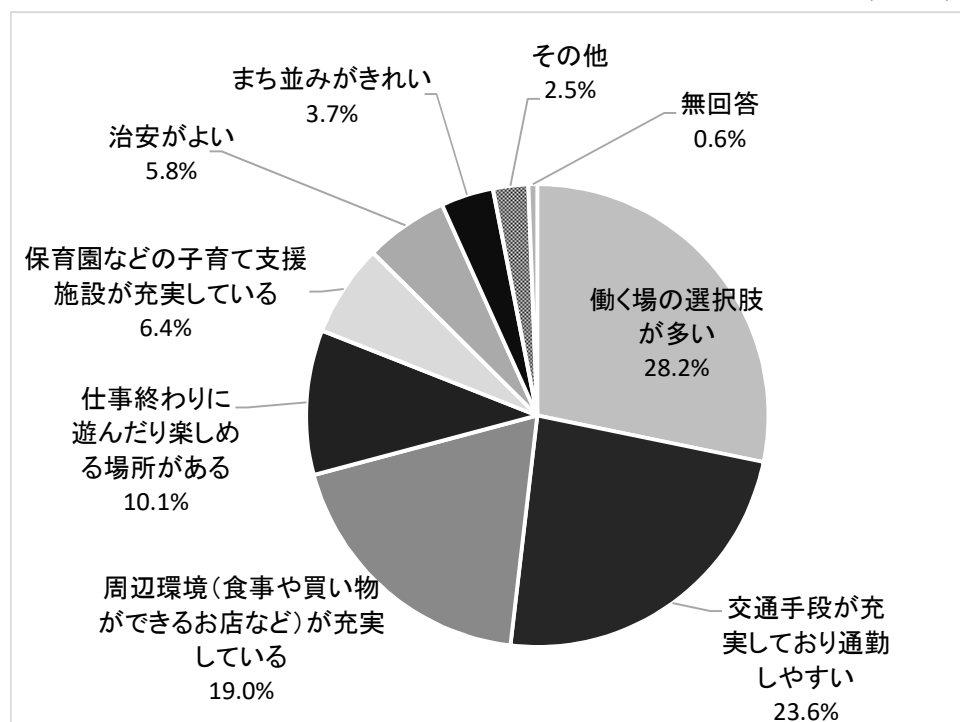
【男女別】

(%)

	男性 (n=156)	女性 (n=170)	全体 (n=326)
東近江市で働きたい	11.5	7.6	9.5
東近江市から出て、他のまちで働きたい	39.1	40.6	39.9
わからない	48.7	50.0	49.4
その他	0.6	1.2	0.9
無回答	0.0	0.6	0.3
合計	100.0	100.0	100.0

問 17 東近江市が、「若者が働きたくなるまち」となるには、どのようなまちになると良いと思いますか。《〇1つ》

(N=326)



働く場の多様性と、交通手段・周辺環境の充実

- ・ 東近江市が、「若者が働きたくなるまち」になるためには、「働く場の選択肢が多い」が 28.2% と最も多く、次いで「交通手段が充実しており通勤しやすい」が 23.6%、「周辺環境（食事や買い物ができるお店など）が充実している」が 19.0%となっています。
- ・ 男女別では、男性は「交通手段が充実しており通勤しやすい」が、女性は「働く場の選択肢が多い」が最も多くなっています。

【男女別】

(%)

	男性 (n=156)	女性 (n=170)	全体 (n=326)
働く場の選択肢が多い	22.4	33.5	28.2
交通手段が充実しており通勤しやすい	27.6	20.0	23.6
周辺環境(食事や買い物ができるお店など)が充実している	18.6	19.4	19.0
仕事終わりに遊んだり楽しめる場所がある	10.3	10.0	10.1
保育園などの子育て支援施設が充実している	5.8	7.1	6.4
治安がよい	5.1	6.5	5.8
まち並みがきれい	5.8	1.8	3.7
その他	4.5	0.6	2.5
無回答	0.0	1.2	0.6
合計	100.0	100.0	100.0

【4. まちづくりに対する意見やアイデアについて】

問 18 どのようなまちになれば東近江市に住みたいと思う人が増えるかなど、まちづくりに対する御意見やアイデアがあれば、御記入ください。《自由記述》

- ・ 有効回収数 326 件のうち、自由記述への記入件数は 110 件（うち特になし：5 件）でした。
- ・ 意見は、総合計画の政策分野を踏まえ分類して整理し、類似した意見はまとめています。

◇子ども

- 子育て支援を拡大（施設やサービス）する。
- 子育て世帯への手厚い支援（助成金）。東近江市で結婚した夫婦に 50 万円ほどまとまった補助金を支給する。
- 小学生以下の子ども達が遊べる公園や広場を作るべき。

◇教育

- 東近江市が全国的にも学力が低いので、教育を充実して欲しい。
- 学生が勉強できる環境（施設）を作るべき。
- 大学や専門学校があれば良いと思う。
- 課外授業やインターンシップ等の機会が豊富にあったり、他の町では経験できない学生に向けた「東近江市プロジェクト」等があるといいと思う。

◇歴史文化

- 紅葉のシーズンなどに永源寺の魅力などを、もっとアピールしたり、大夙などの魅力を発信し、他の県の人にも住みたいと思ってもらう。
- 色々ないいイベントをやっていけばいいなあと思います。
- もう少しお祭り等、イベントを増やしたらよいと思います。あと地域交流等。
- 地域のイベントがあるのはとてもいいことだと思います。コトナリエは毎年、楽しみにしています。あと、周辺の環境が充実していればいいなあと思います。私の家の周辺はコンビニさえも無く、不便を感じる事があります。

◇福祉

- 子どもからお年寄りまで、この地域で生きていきたいと思えるような街づくりをしていただきたいです。
- 子どもから若者、お年寄りまでが、楽しい毎日を送っていけるといいな。東近江市は近年カフェなども増えてきて、若者には凄く良くなってきていると思うが、コロナでお年寄りは怖くて外へ出れずに楽しめてないのかなと思うので、家でも近場でもお年寄りも楽しめるような事をするといいのかなと思う。
- 東近江市は田舎なところもあり、空気も綺麗なので、凄く環境的には良いと思う。

◇医療

- 子育て支援施設・医療・福祉のサービスを充実すればいいと思う。

◇市民人権

- 同性のパートナーシップ制度を導入するなど、LGBTQ+に対する理解を深める事。アンケートの「性別」の欄に「3 その他」を加えるなどから始めてほしい。
- このアンケートの問1の性別解答欄は、男女以外の選択肢を作ってください。(答えにくい方もいらっしゃると思うので)。

◇交通

- 交通機関を便利にする。充実させる。
- 交通手段（バス代など）がひどすぎる。買い物とか本当に不便。
- 交通手段を増やし、東近江の魅力を知ってもらえる機会をつくるべきだと思う（例えば JR 関連）。
- 交通手段をもっと充実させるべき。交通の不便さのせいで、高校や大学などの進学先が制限されるのは残念。
- 交通の便を良くする。ちょこっとバスの乗り場を増やして欲しい。近江鉄道の駅まで出るのが難しい。
- 私は障害者なので、バスが高いと思います。バス停で危ない所があります。
- 駅まで遠いし、バスも本数が少ないし最終が夕方。
- バス・鉄道の充実。タクシー等も交通手段の1つになればよい。車（自分で運転）以外の手段の充実。
- 近江鉄道が高すぎるので、もう少し安くして欲しいです。
- 近江鉄道はダイヤが1時間に2本ととても少ない為、少し不便である。
- 近江鉄道は残してほしいです。ちょこっとバスは便利です。
- 近江鉄道、近江バスを30分に1本にする。近江鉄道とバスの運賃値下げ。
- JRが通れば、住みたいと思う人が増えると思います。
- JRの駅とつながるバスを充実させる、近江鉄道の本数の増加や運賃を引き下げるなど、交通の便を良くする。
- 通学で八日市駅を利用しています。自宅から八日市駅まで、車で送迎してもらっています。ちょこっとバスを利用したいのですが、朝はバスがまだ走ってなく、帰りは電車とのアクセスも悪く利用できません。交通手段は重要だと思います。八日市駅を利用するには（免許を取って大学通学）車のパーキングが無さすぎます。不便な為、JR各駅を利用せざるを得ません。近江鉄道利用低下につながると考えます。
- 八日市駅は3つの路線が交わる駅なので、八日市から彦根間、八日市から近江八幡間の近江鉄道に快速を作ると、通勤や通学している人にとって、とても便利になると思います。
- 湖東地区などでは、電車の路線から距離があり、他の市などで働こうとしても少し難がある。バスの路線の充実や、割引などすると良いと思う。

◇防災消防防犯

- お店をもっと増やしつつも、治安をよくすればよくなると思う。

◇商工労働

- 大きな企業があるが工場勤務が多くて選択肢がないので、色々な業種の企業があれば就職する人も増えると思う。
- 働き口が多いこと、交通手段が充実していること、娯楽、給金の善し悪し。
- 働く場の選択肢が多く交通手段が整っており子育てしやすい環境になれば住みたい人が増えると思います。
- 働く場所が増えると、自動的に若者が入ってきて、そこで出会いや結婚する人が増えて、結果的に住む人が多くなると思うので、企業の呼び込みをして働く場所の増加を目指したらよいと思います。
- 衣服を購入する場所や遊んだりする場所などがあまりないので増やすべき。現在はそういった施設や店舗が少ない為、どこか友達と遊ぶとなったら、近江八幡などの方まで行くの

で、東近江市にお金が入ってこない。施設を増やし東近江市を活性化すべき。

- もっと食べるところや、子どもたちが遊べるようなお店が増えて欲しいです！
- 集客が見込める魅力的な商業施設（コストコやユニクロ、イオン等）をつくる。積極的に誘致する。
- 大規模ショッピングモールがほしい（洋服・家具・家電・食事・映画等）。
- コンビニ等のこまごました商店は多いものの、「これがあったら助かる」といった物があまりないように見受けられます。遊び場や食料品店もあるが、欲しい物がどこか欠けている印象があるため、フレッシュな話題性のある物を入れてほしいと思います。
- 学生が遊ぶ場所が少ないため、学生のうちから出たいという人が多いと思う。
- イオンのように映画が見れたり、買い物できたりする場所があったらいいなと思います。どこか遊びに行こうとなった時に、気軽に行けるカフェ等の場所がひとつでもあったら素敵だなと思います
- GU やユニクロ等、服屋を増やすべきである。なぜならこの東近江市は、ドラッグストアが増えて来ており、僕たち若者には需要が無いからである。
- 映画館や遊戯施設があれば良いと思う。
- 映画館をつくる。プリクラの機械増やす。アパレル関係増やす。インスタ映えスポットを作る。
- ゲームセンターがあつて服が買える場所があれば良い。

◇道路・河川

- 道路整備。
- 道が狭い。
- 道路沿いの街灯を増やして欲しい。
- 危険性が多い交差点に、カーブミラーを設置する。

◇都市計画

- 子ども達や大人が外で、野球や運動ができる公園を、たくさんつくって欲しいです。（公園で野球をできる所が少ないからです）。
- 新快速の駅である能登川駅、周辺の開発と駅から市内の交通の充実。
- 能登川駅付近を充実させる。
- 能登川の象徴になる物があればいいなと思います。確かに駅前には平和堂があり、TSUTAYA やサーティーワンがある、という所はよい所だと思います。だけど「遊び場」となる所がほしいです。子どもから大人、お年寄りの方々まで楽しめるような遊び場や施設を望みます。
- 八日市ばかり発展させるのではなく、JR 沿線である能登川をもっと発展させるべき。

◇創生

- まちづくりに対する方針がしっかりしていて、積極的に実行している事が大事だと思う。住民への信頼をつくる。新しい施設の建設より、交通整備や町の景観を守る計画の方が良い。

◇その他

- 成人式を 18 歳にするのではなく、20 歳のままにしてほしいです。
- 印象が強い何かがあると良いと思う（学校と町の繋がりを強める行事、誰でも気軽に行ける公共の場「公園、広場など」）町にある物で何ができるか、今一度考えてみれば、新しいアイデアが出ると思う
- 星が見える街にしたら良い。

3 総括

1. 回答者属性

- ・男女比はほぼ1対1、やや女性が多い。
- ・回答者のほとんどが学生。
- ・居住地区は、「能登川地区」、「八日市地区」がそれぞれ2割。
- ・家族構成は、2世代（両親と自分を含む子ども）が約6割、3世代（祖父若しくは祖母と両親と自分を含む子ども）は約3割。

2. 将来への思いについて

- ・回答者の学生の8割近くが進学を希望しています。また、約7割が実家からの通学・通勤を考えています。
- ・約7割が将来結婚したいという希望を持っています。前回調査（5年前）と比べ、結婚希望者が減少しています。
- ・約8割が20歳代で結婚したいという希望を持っており、前回調査と比べ、20代前半までの結婚を希望する人が増加しています。
- ・結婚したくない理由としては、独身の方が自由だから、お金がかかるからなどがあげられています。また、男性より女性で家事や育児の大変さや結婚への自信のなさをあげる人が多くなっています。
- ・約7割が子どもを持つことを希望していますが、前回調査と比べ、「子どもがほしい」と回答した人が減少し、「どちらともいえない」、「子どもはほしくない」と回答した人が増加しました。
- ・希望する子どもの人数は、2人が約7割、3人が約1割で、前回調査と比べ、希望する子どもの数が減少しています（2人を希望する人が増加、3人を希望する人は減少）。
- ・子どもがほしくない理由としては、男性は自分の時間が無くなるから・お金がかかるから、女性は子育てが大変そうだからが最も多くあげられています。前回調査と比べ、子育ての大変さや自信のなさをあげる人が増加しています。

3. 東近江市に対する思いや考えについて

- ・約7割が東近江市のことが好きと答えており、前回調査（5年前）と比べ、東近江市に愛着を感じている人が増加しています。
- ・約3割が10年後も東近江市に住みたいと希望するも、約3割が他のまちへ移住を希望、約1割が東近江市に住みたいが難しいと考えています。前回調査と比べ、わからないと回答した人が増えています。
- ・東近江市に住みたい理由としては、自分が育ったまちだから、災害が少ないから、治安がよいからが多くあげられています。
- ・東近江市に住むことが難しい理由としては、道路・バス・鉄道など交通が不便だから、遊ぶところや食事のできる場所が少ないから、働ける場所が近くにないからが多くあげられています。
- ・10年後、東近江市で働きたいかは、約半数がわからない、約4割は他のまちで働きたいとしており、東近江市で働きたい人は1割未満となっています。
- ・東近江市が「若者が働きたくなるまち」となるには、働く場の選択肢が多い、交通手段が充実しており通勤しやすい、周辺環境（食事や買い物ができるお店など）が充実しているが多くあげら

れています。

若者を対象とした まちづくりアンケート

◆アンケート調査への御協力をお願い◆

皆さまには、日頃から東近江市政に御理解と御協力をいただき、誠にありがとうございます。

さて、東近江市では「うるおいとにぎわいのまち東近江市」を目指し、平成28年度に策定しました「第2次東近江市総合計画」に基づき、まちづくりを進めています。

このたび、これからのまちづくりを担う若い世代の皆さまを対象に、将来への思い、東近江市に対する思いや考えに関するアンケートを実施することにしました。

皆さまには御多用のことと存じますが、本調査の趣旨を御理解の上、御協力いただきますようお願い申し上げます。

なお、今回お答えいただいた内容につきましては統計的に処理し、東近江市個人情報保護条例に基づき適切に取り扱います。

令和2年12月

東近江市長 小椋正清

アンケートの回答について

- このアンケートは、別紙の調査票に沿って回答してください。
- なお、このアンケートは、同じ内容のものをインターネットから回答いただくことも可能です。



インターネットで回答いただく場合は、こちらへアクセスし、令和2年12月21日(月)までに回答をお願いします。
<https://questant.jp/q/70BHZLNI>

アンケートの返信について

- 記入いただいた調査票は、同封の返信用封筒に入れて、令和2年12月21日(月)までに郵便ポストに投函してください。切手は不要です。
- インターネットから回答いただいた方は、調査票の返送は不要です。調査票かインターネットのどちらか一方で回答してください。

アンケートに関する問い合わせ

東近江市 企画部 総合政策課

〒527-8527 東近江市八日市緑町10番5号

IP電話:050-5802-9021 電話:0748-24-5621

FAX:0748-24-1457 Eメール:sousei@city.higashiomi.lg.jp



【 調 査 票 】

1. あなた自身のことについておたずねします。

問 1 あなたの性別をお答えください。《○1つ》

- | | |
|-------|-------|
| 1. 男性 | 2. 女性 |
|-------|-------|

問 2 あなたの現状についてお答えください。《○1つ》

- | | |
|--------------------|--------------------------|
| 1. 学生(学校に通っている) | 4. 仕事にはついておらず、学校にも通っていない |
| 2. 仕事をしている | 5. その他() |
| 3. 仕事をしながら学校に通っている | |

※問2では一時的なアルバイト等は仕事から除きます。

問 3 あなたの住まいについてお答えください。《○1つ》

- | | | |
|---------|-----------|------------------|
| 1. 平田地区 | 6. 中野地区 | 11. 愛東地区 |
| 2. 市辺地区 | 7. 八日市地区 | 12. 湖東地区 |
| 3. 玉緒地区 | 8. 南部地区 | 13. 能登川地区 |
| 4. 御園地区 | 9. 永源寺地区 | 14. 蒲生地区 |
| 5. 建部地区 | 10. 五個荘地区 | 15. わからない(町丁目:) |

問 4 あなたと同居している人についてお答えください。《あてはまるものすべてに○》

- | | | |
|-------|----------|-------------------|
| 1. 父 | 6. 姉 | 11. 親戚 |
| 2. 母 | 7. 弟 | 12. 一緒に住んでいる人はいない |
| 3. 祖父 | 8. 妹 | 13. その他() |
| 4. 祖母 | 9. 夫または妻 | |
| 5. 兄 | 10. 子ども | |

2. あなたの将来への思いについておたずねします。

●問2で「1. 学生」とお答えの方におたずねします。

問 5 あなたの希望進路を教えてください。《○1つ》

- | | |
|---------------------|---------------------|
| 1. 進学を希望(実家から通学) | 4. 就職を希望(実家から出て暮らす) |
| 2. 進学を希望(実家から出て暮らす) | 5. その他() |
| 3. 就職を希望(実家から通勤) | |

●全員お答えください。

問 6 あなたは将来結婚したいと思いますか。《○1つ》

- | | |
|--------------|-------------------------|
| 1. 結婚したい | 4. あまり結婚したくない |
| 2. できれば結婚したい | 5. 結婚したくない |
| 3. どちらともいえない | (既に結婚されている方は1に○をしてください) |

●問6で「1. 結婚したい」、「2. できれば結婚したい」とお答えの方におたずねします。

問7 あなたは何歳までに結婚したいと思いますか。《○1つ》

- | | |
|----------|-------------------------|
| 1. 20歳まで | 5. 40歳まで |
| 2. 25歳まで | 6. 45歳まで |
| 3. 30歳まで | 7. 特に決めていない |
| 4. 35歳まで | (既に結婚されている方は1に○をしてください) |

●問6で「4. あまり結婚したくない」、「5. 結婚したくない」とお答えの方におたずねします。

問8 あなたはなぜ結婚したくないと思いますか。《○3つまで》

- | | |
|------------------|----------------|
| 1. 独身の方が自由だから | 6. 結婚に夢が持てないから |
| 2. お金がかかるから | 7. 親と暮らす方が楽だから |
| 3. 家事や育児が大変そうだから | 8. わからない |
| 4. 結婚しない人も多くいるから | 9. その他() |
| 5. 結婚する自信がないから | |

●全員お答えください。

問9 あなたは将来子どもがほしいと思いますか。《○1つ》

- | | |
|----------------|------------------------|
| 1. 子どもがほしい | 4. あまり子どもはほしくない |
| 2. できれば子どもがほしい | 5. 子どもはほしくない |
| 3. どちらともいえない | (既に子どもがいる方は1に○をしてください) |

●問9で「1. 子どもがほしい」、「2. できれば子どもがほしい」とお答えの方におたずねします。

問10 あなたは何人くらい子どもがほしいと思いますか。《○1つ》

- | | |
|-------|-------------|
| 1. 1人 | 4. 4人 |
| 2. 2人 | 5. 5人以上 |
| 3. 3人 | 6. 特に決めていない |

●問9で「4. あまり子どもはほしくない」、「5. 子どもはほしくない」とお答えの方におたずねします。

問11 あなたはなぜ子どもがほしくないと思いますか。《○3つまで》

- | | |
|--------------------|---------------------|
| 1. 自分の時間が無くなるから | 6. 子どもを育てる自信がないから |
| 2. お金がかかるから | 7. 子どもの未来に希望が持てないから |
| 3. 子育てが大変そうだから | 8. 子どもが好きでないから |
| 4. 仕事を続けるのが大変そうだから | 9. わからない |
| 5. 子どもがいない人も多くいるから | 10. その他() |

3. あなたの東近江市に対する思いや考えについておたずねします。

問 12 あなたは、東近江市が好きですか。《○1つ》

- | | |
|-------------------|-----------|
| 1. とても好き | 4. 好きではない |
| 2. どちらかといえば好き | 5. わからない |
| 3. どちらかといえば好きではない | |

問 13 あなたは将来(概ね 10 年後をイメージして)東近江市に住みたいと思いますか。《○1つ》

- | | |
|-----------------------|-----------|
| 1. 東近江市に住みたい | 4. わからない |
| 2. 東近江市に住みたいが難しいと思う | 5. その他() |
| 3. 東近江市から出て、他のまちに住みたい | |

●問 13 で「1. 東近江市に住みたい」とお答えの方におたずねします。

問 14 どうして東近江市に住みたいと思いますか。《○3つまで》

- | | |
|-------------------------------|-------------------------------|
| 1. 食品や日用品などの日常的な買い物をするのが便利だから | 11. 図書館など公共施設が充実しているから |
| 2. 洋服・家具・家電などの買い物をするのが便利だから | 12. 文化芸術やスポーツ活動の機会が多いから |
| 3. 道路・バス・鉄道など交通が便利だから | 13. 働ける場所が近くにあるから |
| 4. 自然や公園環境が豊かだから | 14. 遊ぶところや食事のできる場所が多いから |
| 5. まち並みや緑などが美しいから | 15. 歴史や伝統があるから |
| 6. 治安がよいから | 16. 食べ物や水がおいしいから |
| 7. 災害が少ないから | 17. 自治会など近所づきあいがしやすいから |
| 8. 医療・福祉サービスが充実しているから | 18. ボランティア・NPO などの活動が充実しているから |
| 9. 子育てや教育の環境が整っているから | 19. その他() |
| 10. 自分が育ったまちだから | |

●問 13 で「2. 東近江市に住みたいが難しいと思う」、「3. 東近江市から出て、他のまちに住みたい」とお答えの方におたずねします。

問 15 どうしてそのように思いますか。《○3つまで》

- | | |
|-------------------------------|--------------------------------|
| 1. 食品や日用品などの日常的な買い物をするのが不便だから | 11. 図書館など公共施設が充実していないから |
| 2. 洋服・家具・家電などの買い物をするのが不便だから | 12. 文化芸術やスポーツ活動の機会が少ないから |
| 3. 道路・バス・鉄道など交通が不便だから | 13. 働ける場所が近くにないから |
| 4. 山や田畑ばかりで田舎だから | 14. 遊ぶところや食事のできる場所が少ないから |
| 5. まちが美しくないから | 15. 歴史や伝統があるとは思わないから |
| 6. 治安がよくないから | 16. 食べ物や水がおいしくないから |
| 7. 災害が多いから | 17. 自治会など近所づきあいがしにくいから |
| 8. 医療・福祉サービスが充実していないから | 18. ボランティア・NPO などの活動が充実していないから |
| 9. 子育てや教育の環境が整っていないから | 19. その他() |
| 10. 自分が育ったまちだから | |

問 16 あなたは、将来(概ね 10 年後をイメージして)東近江市で働きたいと思いますか。《○1つ》

- | | |
|-----------------------|-----------|
| 1. 東近江市で働きたい | 3. わからない |
| 2. 東近江市から出て、他のまちで働きたい | 4. その他() |

問 17 東近江市が、「若者が働きたくなるまち」となるには、どのようなまちになると良いと思いますか。《○1つ》

- | | |
|--------------------------------|-------------|
| 1. 働く場の選択肢が多い | 6. 治安がよい |
| 2. 交通手段が充実しており通勤しやすい | 7. まち並みがきれい |
| 3. 周辺環境(食事や買い物ができるお店など)が充実している | 8. その他() |
| 4. 仕事終わりに遊んだり楽しめる場所がある | |
| 5. 保育園などの子育て支援施設が充実している | |

4. まちづくりに対する御意見やアイデアについておたずねします。

問 18 どのようなまちになれば東近江市に住みたいと思う人が増えるかなど、まちづくりに対する御意見やアイデアがあれば、御記入ください。《自由記述》

アンケートは以上です。御協力ありがとうございました。記入漏れがないか、今一度御確認ください。

※アンケートの返信について※
記入いただいた調査票は、同封の返信用封筒に入れて、令和2年12月21日(月)までに郵便ポストに投函してください。切手は不要です。
なお、インターネットから回答いただいた方は、調査票の返送は不要です。調査票かインターネットのどちらか一方で回答してください。