

東近江市統計書

令和2年版



東近江市章

(平成17年2月11日制定)



本市の市章は、東(east)の「e」と「近」をモチーフにグリーンは豊かな自然を、ブルーは清らかな川と環境を、レッドは活力を表現。全体として、豊かさ・調和・発展・成長・連帯・交流を表し、「東近江市」の将来像をシンボライズしています。

東近江市の花・木

(平成19年3月制定)

市の花 『ムラサキ』(ムラサキ科ムラサキ属)

万葉集に収められている「あかねさす 紫野ゆき 標野ゆき 野守は見ずや 君が袖ふる」は、額田王が大海人皇子にあてて詠んだもので、紫野はムラサキを栽培している野、標野は御料地であった蒲生野(東近江地域)を指しています。

本市はこの歌の舞台となった地域であり、ムラサキは当時をしのばせる代表的な花であることから、希少種であるムラサキが再び群生する風景を期待し、東近江市の花として選定しました。



市の木 『イロハモミジ』(カエデ科カエデ属)

イロハモミジは、タカオカエデやイロハカエデとも呼ばれ、社寺境内や庭園などに広く植栽されています。

本市における紅葉は非常に美しく、大本山永源寺、百済寺などは県内はもとより京阪神・中京方面から多くの観光客でにぎわいます。

市民のみなさんに親しまれていることやこの木の持つ美しさ、また、この木を活用した観光の活性化などの観点から、東近江市の木として選定しました。



凡 例

- 1 この統計書は、原則として令和2年（又は直近年）の数値等を収録したのですが、必要に応じて経年比較を掲載しています。
また、市町合併により合算できない資料については、旧市町別に収録をしているものがあります。
- 2 資料は、基幹統計調査及び東近江市関係各課、官公庁、民間団体などから収集したものを、資料の出所を各表の下部に示しました。
- 3 調査の時期については、暦年（1月～12月）のものは「年」、会計年度（4月～3月）のものは「年度」と区別しています。
- 4 数値の単位未満は四捨五入してありますので、合計と内訳との数値が一致しない場合があります。
- 5 統計表の中の符号は次のとおりです。

0	数字が単位に満たないもの
—	皆無又は該当数値がないもの
△	減少しているもの
X	発表を差し控えるもの
…	不詳、不明、不定及び算出不能のもの

目次

第1章 市の概要 1	
第2章 市民の暮らし 2	
第3章 土地・気象 3	
3-1 位置	
3-2 面積および広ぼう、標高	
3-3 地目別土地面積	
3-4 山岳	
3-5 河川	
3-6 気象状況	
第4章 人口 8	
4-1 人口の推移	
4-2 年齢(3区分)別人口	
4-3 住民基本台帳による総人口および世帯数	
4-4 住民基本台帳による人口および世帯数 (日本人)	
4-5 住民基本台帳による人口および世帯数 (外国人)	
4-6 住民基本台帳による人口および世帯数(町別)	
4-7 住民基本台帳による人口(年齢別)	
4-8 世帯人員数別世帯数	
4-9 65歳以上の世帯員がいる一般世帯	
4-10 65歳以上の単独世帯数	
4-11 人口動態 (出生、死亡、転入、転出、死産、婚姻、離婚)	
4-12 昼夜間人口	
4-13 国籍・地域別外国人人口	
4-14 将来推計人口	
第5章 労働力・事業所・従業者 21	
5-1 労働力状態	
5-2 産業別就業者数	
5-3 全事業所数および従業者数	
5-4 産業別事業所数および従業者数	
5-5 従業者規模別事業所数および従業者数	
第6章 産業 24	
6-1 (工業)従業者規模別事業所数、従業者数、 製造品出荷額等	
6-2 (工業)産業中分類別事業所数、従業者数、 製造品出荷額等	
6-3 (商業)卸売小売別事業所数、従業者数、 年間商品販売額、売場面積	
6-4 (商業)卸売業・産業小分類別事業所数、 従業者数、年間商品販売額	
6-5 (商業)小売業・産業小分類別事業所数、 従業者数、年間商品販売額等	
6-6 農林業経営体数	
6-7 総農家数	
6-8 経営耕地のある農家数と経営耕地面積	
6-9 経営耕地のある農業経営体数と経営耕地 面積	
6-10 販売農家の年齢別農業従事者数	
6-11 林業作業を行った林業経営体の数と作 業面積	
6-12 漁業従事者数および就業者数	
6-13 漁船数	
6-14 漁業種類別のべ経営体数	
6-15 月別観光入込客数	
6-16 目的別観光入込客数	
第7章 建設・運輸 35	
7-1 住居の種類・住宅の所有の関係(6区分) 別一般世帯数等	
7-2 家屋の状況	
7-3 住宅着工件数	
7-4 建築確認件数	
7-5 都市公園の現況	
7-6 道路の状況	
7-7 自動車保有台数	

- 7-8 鉄道乗客数
- 7-9 ちょこっとバスの乗車人員数
- 7-10 ちょこっとタクシーの利用者数

第8章 水道・下水道 41

- 8-1 水道
- 8-2 下水道

第9章 保健・衛生 42

- 9-1 医療施設数および医療従事者数
- 9-2 年齢別および死因別死亡者数
- 9-3 ごみ処理

第10章 社会保障 43

- 10-1 国民年金加入状況
- 10-2 国民年金給付状況
- 10-3 国民健康保険加入状況
- 10-4 国民健康保険給付状況
- 10-5 福祉医療費助成状況
- 10-6 介護保険被保険者数および認定状況
- 10-7 生活保護状況

第11章 治安・災害 47

- 11-1 火災発生状況
- 11-2 救急出動状況
- 11-3 刑法犯認知件数

第12章 教育・文化 48

- 12-1 保育所・地域型保育
- 12-2 幼稚園
- 12-3 幼保連携型認定こども園
- 12-4 小学校
- 12-5 中学校
- 12-6 高等学校
- 12-7 特別支援学校
- 12-8 大学
- 12-9 短期大学

- 12-10 専門職大学
- 12-11 専修学校
- 12-12 指定文化財件数
- 12-13 図書貸出状況

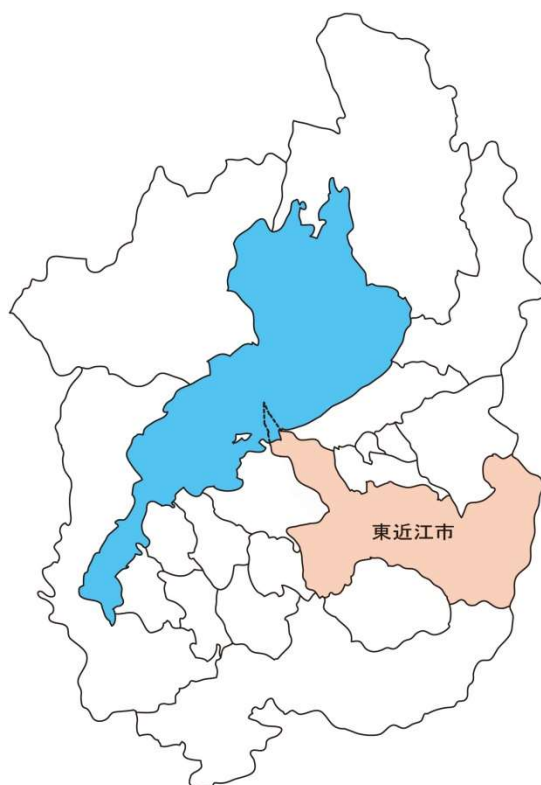
第13章 選挙・行政・財政 64

- 13-1 選挙人名簿登録者数
- 13-2 一般会計決算状況
- 13-3 特別会計決算状況

第14章 市民のあゆみ 69

- 14-1 行政区域の変遷図
- 14-2 東近江市 略年表

第1章 市の概要



東近江市は、平成17年2月11日に八日市市・永源寺町・五個荘町・愛東町・湖東町が合併して誕生し、その後、平成18年1月1日に能登川町・蒲生町と合併し、現在の東近江市が誕生しました。

本市は、滋賀県の南東部に位置し、京阪神と中京都市圏との中間にあります。

地形は東西に細長く、鈴鹿山脈の麓では豊かな自然に恵まれたなだらかな丘陵地が広がっています。また、鈴鹿山脈に源を発する愛知川が市内を琵琶湖まで流れ、日野川とともにその流域に肥沃な大地を育み、美しい田園風景を形成しています。

市の面積は388.37km²(琵琶湖含む)で県の総面積の9.7%を占めていますが、地目別に見ると、森林が56%、農地が21%となっており、宅地は6%となっています。

道路網については、名神高速道路八日市インターチェンジや蒲生スマートインターチェンジをはじめ、国道8号、307号、421号、477号などが広域幹線網を形成しています。













公共交通については、鉄道では近江鉄道が地域の中心部を通り、市内に13の駅があり、八日市駅と近江八幡駅の間を約20分、貴生川駅との間を約40分、米原駅との間を約50分で結んでいます。また、JR琵琶湖線の能登川駅を有しており、京阪神への通勤・通学圏となっています。バスは路線バスやコミュニティバスが運行されています。


中世以降は、主要な街道が通る交通の要衝の地であったことから、市場町や門前町として栄えました。近世には近江商人の活躍が見られるなど、様々な地域との交流を通して数多くの伝統や独自の地域文化を育んできました。

昭和40年代以降は、名神八日市インターチェンジや周辺工業団地を中心にIT関連工場をはじめ、電器・住宅などの多様な企業進出があり、今日では内陸型の工業都市としての性格も有するようになりました。

このような中、豊かな個性と積み重ねられてきた地域の歴史文化を活用し、「みんなでつくる うるおいとにぎわいのまち」を合言葉に、市民と行政の協働による豊かなまちづくりを進めています。

第2章 市民の暮らし

<p>1 人口密度</p>  <p>1km²に292.6人 (113,642人÷388.37km²)</p>	<p>2 世帯数</p>  <p>1世帯に2.5人 (113,642人÷45,350世帯)</p>	<p>3 出生</p>  <p>10時間42分に1人 (365日÷818人)</p>	<p>4 死亡</p>  <p>8時間08分に1人 (365日÷1,075人)</p>
<p>5 結婚</p>  <p>18時間50分に1組 (365日÷465組)</p>	<p>6 離婚</p>  <p>2.0日に1組 (365日÷182組)</p>	<p>7 転入</p>  <p>1日に10.3人 (3,757人÷365日)</p>	<p>8 転出</p>  <p>1日に11.5人 (4,189人÷365日)</p>
<p>9 ごみ処理</p>  <p>1日に90.6トン (33,085トン÷365日)</p>	<p>10 自動車(乗用車・軽自動車)</p>  <p>1世帯に1.9台 (87,427台÷45,350世帯)</p>	<p>11 救急</p>  <p>1時間58分に1件 (365日÷4,450件)</p>	<p>12 火災(建物)</p>  <p>22.8日に1件 (365日÷16件)</p>



東近江市八景 その1
「太郎坊宮」

第3章 土地・気象

3-1 位置

区分	経緯度	地名	市役所の位置
東端	東経 136° 27' 18"	茨川町	東近江市八日市緑町10番5号 東経 136° 12' 28" 北緯 35° 06' 47" 標高 131.86m(琵琶湖の水面+47m)
西端	東経 136° 05' 06"	琵琶湖上	
南端	北緯 35° 00' 49"	甲津畑町	
北端	北緯 35° 15' 06"	琵琶湖上	

3-2 面積および広ぼう、標高

面積 (平方キロメートル)	広ぼう(m)		標高(m)	
	東西	南北	最高	最低
388.37	33,277 (茨川町-琵琶湖上)	26,395 (琵琶湖上-甲津畑町)	1,247 (君ヶ畑町地先の御池岳丸山)	81 (大中町大中親と子の草の根広場の南)

注：東西の距離は、緯度の差に25m/秒を乗じた距離。南北の距離は、緯度の差に30.8m/秒を乗じた距離。

3-3 地目別土地面積

単位：km²

	総数	田	畑	宅地	池沼	山林	原野	雑種地	琵琶湖	その他
面積	388.37	82.37	5.27	23.93	0.12	218.43	0.89	7.05	5.15	45.16
割合	100%	21.2%	1.4%	6.2%	0.0%	56.3%	0.2%	1.8%	1.3%	11.6%

資料：山林については、滋賀県森林政策課「令和元年度版滋賀県森林・林業統計要覧」の森林合計面積、琵琶湖の面積については国土地理院上記以外については、資産税課(令和2年1月1日)

3-4 山岳

単位：m

山岳名	標高	1/25000 地形図名	備考	山岳名	標高	1/25000 地形図名	備考
御在所山	1,212	御在所山	測定点	藤原岳	1,140	竜ヶ岳	等高線
御池岳	1,247	篠立	測定点	竜ヶ岳	1,099	竜ヶ岳	三角点
天狗岩	1,171	竜ヶ岳	標高点	釈迦岳	1,092	御在所山	三角点

資料：国土交通省国土地理院

注：三角点…三角点の値、標高点・測定点…地図作成時に空中写真から図化機で測定した値、等高線…等高線の最高値

3-5 河川

河川名	延長(m)	区間		備考
		上流	下流	
宇曾川	18,400	左岸:東近江市下一色町 右岸:愛知郡愛荘町松尾寺	琵琶湖	
南川	5,590	東近江市百濟寺町	宇曾川	
安壺川	7,330	東近江市小田苅町	宇曾川	読み:あんこ川
北川	3,000	東近江市平柳町	南川	
五の谷川	6,500	東近江市百濟寺本町	南川	
淵川	2,300	東近江市北菩提寺町	五の谷川	
ドン川	2,800	東近江市中里町	南川	
愛知川	41,050	東近江市黄和田町	琵琶湖	
加領川	6,900	東近江市上山町	愛知川	
経田川	3,010	東近江市大覚寺町	加領川	読み:きょうでん川
豊国川	2,230	東近江市大林町	経田川	
棚上川	2,460	東近江市平尾町	経田川	
千手川	2,200	東近江市小倉町	愛知川	
和南川	4,400	東近江市甲津畑町	愛知川	
井の谷川	1,730	東近江市甲津畑町	和南川	
渋川	2,900	東近江市甲津畑町	愛知川	
御池川	4,020	東近江市箕川町	愛知川	
神崎川	6,770	東近江市杠葉尾町	愛知川	
八風川	320	東近江市黄和田町	愛知川	
大同川	18,630	左岸:東近江市五個荘伊野部町 右岸:東近江市建部下野町	琵琶湖	同名1川
瓜生川	8,250	東近江市五個荘石馬寺町	大同川	
山路川	3,100	東近江市佐野町	瓜生川	
須田川	3,410	東近江市北須田町	瓜生川	
宮荘川	1,840	東近江市五個荘金堂町	瓜生川	

3-5 河川 (つづき)

河川名	延長(m)	区間		備考
		上流	下流	
天保川	3,440	東近江市五個荘伊野部町	宮荘川	
三田川	1,950	東近江市五個荘川並町	宮荘川	読み:みた川
石馬寺川	500	左岸:東近江市五個荘石馬寺町 右岸:東近江市五個荘川並町	瓜生川	
躰光寺川	4,030	東近江市長勝寺町	大同川	
五位田川	2,420	東近江市今町	大同川	
新川	900	左岸:東近江市五個荘和田町 右岸:東近江市五個荘築瀬町	大同川	
蛇砂川	21,440	東近江市上二俣町	西之湖	
山本川	6,980	東近江市五個荘伊野部町	蛇砂川	
平成川	3,240	東近江市甲津畑町	和南川	
三明川	7,100	左岸:近江八幡市長光寺町 右岸:東近江市平田町	黒橋川	読み:さんみょう川
江岸川	3,530	東近江市上平木町	三明川	
白鳥川	13,460	東近江市川合町	琵琶湖	
御沢川	1,470	東近江市上平木町	白鳥川	
布引川	11,000	東近江市尻無町	白鳥川	
平田大川	3,960	東近江市川合町	白鳥川	読み:ひらたおお川
日野川	46,710	蒲生郡日野町大字平子	琵琶湖	
法教寺川	4,330	蒲生郡竜王町大字山之上	日野川	
東沢砂川	1,300	東近江市宮川町	法教寺川	
佐久良川	15,820	蒲生郡日野町大字原	日野川	
大同川	2,380	東近江市石塔町	佐久良川	同名1川
古川	6,050	東近江市鑄物師町	日野川	
須川	2,630	東近江市蒲生堂町	日野川	
大平川	2,800	蒲生郡日野町大字中山	日野川	

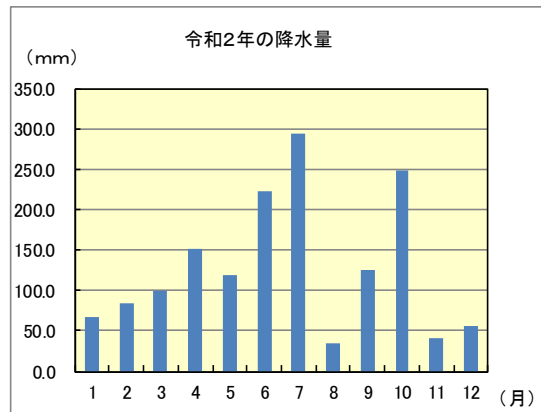
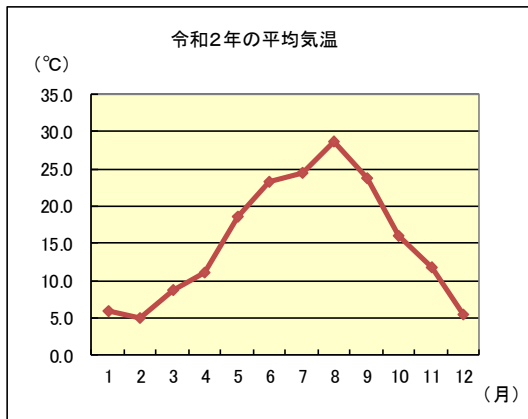
資料:滋賀県土木交通部流域政策局「河川・港湾調書」

3-6 気象状況

1 気温・降水量

令和2年

	平均気温	最高気温	起日	最低気温	起日	降水量	最大 日 降水量	起日	最大 1時間 降水量	起日
	℃	℃	(月/)日	℃	(月/)日	mm	mm	(月/)日	mm	(月/)日
1月	5.9	16.6	8	-2.5	22	68.0	21.5	23	7.0	8
2月	5.1	16.5	13	-3.3	10	85.0	23.0	16	6.0	22
3月	8.8	22.4	26	-2.7	17	100.0	23.0	10	5.5	10
4月	11.0	26.7	30	0.6	7	150.5	58.0	13	12.0	18
5月	18.6	30.0	2	7.1	14	118.5	45.0	16	14.5	19
6月	23.2	33.3	5	12.1	8	223.0	71.5	19	17.0	19
7月	24.5	35.3	21	17.8	3	293.0	38.5	25	20.5	8
8月	28.7	39.2	20	20.5	2	34.0	22.5	27	20.5	27
9月	23.8	35.4	5	13.7	30	126.0	50.0	25	11.0	18
10月	16.0	28.0	12	3.1	31	249.0	70.5	10	9.0	10
11月	11.8	24.0	19	2.5	24	41.5	16.5	2	9.0	20
12月	5.4	16.8	11	-2.9	31	56.0	22.5	30	5.0	30
全年	15.2	39.2	8/20	-3.3	2/10	1544.5	71.5	6/19	20.5	8/27



令和元年

	平均気温	最高気温	起日	最低気温	起日	降水量	最大 日 降水量	起日	最大 1時間 降水量	起日
	℃	℃	(月/)日	℃	(月/)日	mm	mm	(月/)日	mm	(月/)日
1月	3.4	11.4	19	-3.4	28	76.5	19.5	26	4.0	26
2月	5.0	16.0	25	-4.0	15	47.0	20.0	28	3.5	28
3月	7.9	21.2	20	-2.6	9	74.0	18.0	10	5.0	10
4月	11.7	25.9	21	-1.5	4	110.5	26.5	10	6.5	30
5月	18.4	33.8	25	3.3	8	72.5	44.0	21	13.0	21
6月	21.9	31.8	29	13.5	18	152.5	51.5	7	16.0	7
7月	24.8	36.1	29	18.0	8	292.0	70.5	27	28.5	27
8月	27.6	38.6	9	18.8	27	192.5	47.5	23	17.5	16
9月	24.8	36.3	9	12.2	20	33.0	12.5	11	8.0	11
10月	18.5	33.2	1	8.0	16	335.5	119.0	12	14.0	4
11月	11.2	22.2	1	0.0	29	35.5	23.0	18	8.5	18
12月	6.7	16.8	1	-1.6	16	52.5	12.0	30	5.0	27
全年	15.1	38.6	8/9	-4.0	2/15	1474.0	119.0	10/12	28.5	7/27

資料: 気象庁「気象統計情報」

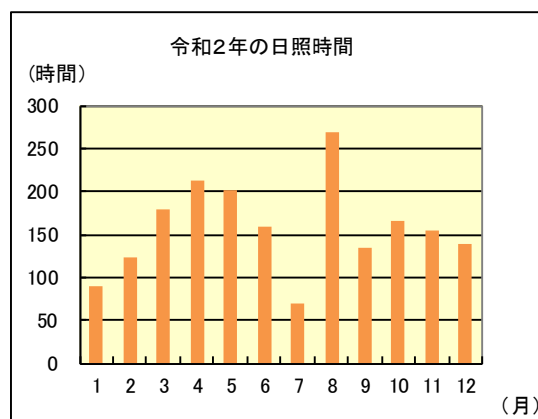
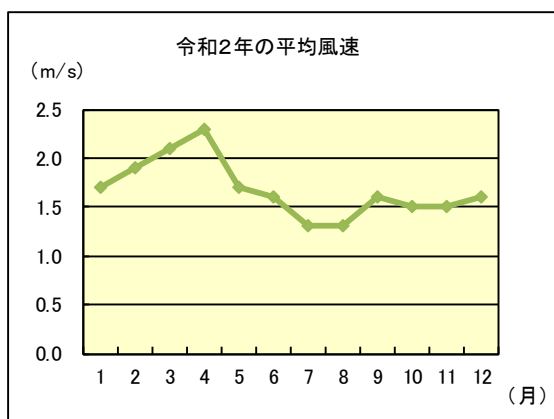
地点: 東近江(北緯35度03.7分、東経136度11.4分、標高128m)

3-6 気象状況 (つづき)

2 風速・日照時間等

令和2年

	平均風速 m/s	最大風速			日照時間 時間	日最高気温 25℃以上 日数 (夏日)	日最高気温 30℃以上 日数 (真夏日)	日最高気温 35℃以上 日数 (猛暑日)	日最低気温 0℃未満 日数 (冬日)
		風速 m/s	風向	起日 (月/日)		日	日	日	日
1月	1.7	8.0	西南西	8	88.7	0	0	0	8
2月	1.9	8.2	北北西	9	124.0	0	0	0	16
3月	2.1	8.4	北西	16	179.1	0	0	0	4
4月	2.3	9.0	北北西	5	213.2	1	0	0	0
5月	1.7	7.6	北北西	13	200.4	15	1	0	0
6月	1.6	6.5	西北西	26	159.9	27	11	0	0
7月	1.3	8.7	西北西	8	69.8	28	8	1	0
8月	1.3	5.9	北北東	17	269.0	31	31	21	0
9月	1.6	7.1	南東	7	134.6	28	9	1	0
10月	1.5	7.0	北北西	5	166.0	5	0	0	0
11月	1.5	8.5	北北西	21	154.2	0	0	0	0
12月	1.6	8.9	西北西	30	139.1	0	0	0	12
全年	1.7	9.0	北北西	4/5	1898.0	135	60	23	40



令和元年

	平均風速 m/s	最大風速			日照時間 時間	日最高気温 25℃以上 日数 (夏日)	日最高気温 30℃以上 日数 (真夏日)	日最高気温 35℃以上 日数 (猛暑日)	日最低気温 0℃未満 日数 (冬日)
		風速 m/s	風向	起日 (月/日)		日	日	日	日
1月	1.7	7.8	北北西	31	93.5	0	0	0	20
2月	1.9	7.8	北西	23	104.8	0	0	0	13
3月	2.0	8.3	北北西	22	144.5	0	0	0	10
4月	2.1	10.5	北北西	27	185.3	1	0	0	2
5月	1.9	7.6	北北西	29	270.6	15	3	0	0
6月	1.7	7.0	北北西	8	175.3	22	7	0	0
7月	1.2	7.2	北西	23	98.2	30	12	3	0
8月	1.5	8.5	南東	15	200.3	31	25	9	0
9月	1.7	6.7	北北西	16	193.6	29	15	2	0
10月	1.9	11.4	北北西	12	124.6	8	1	0	0
11月	1.7	7.5	北北西	28	176.5	0	0	0	0
12月	1.5	9.3	北北西	31	114.7	0	0	0	8
全年	1.7	11.4	北北西	10/12	1881.9	136	63	14	53

資料: 気象庁「気象統計情報」

地点: 東近江 (北緯35度03.7分、東経136度11.4分、標高128m)

第4章 人口

4-1 人口の推移

単位：人、世帯

	人 口			世帯数
	総 数	男	女	
大正 9年	74,123	35,076	39,047	16,199
14年	75,109	36,000	39,109	16,383
昭和 5年	76,341	36,733	39,608	16,379
10年	77,385	37,133	40,252	16,429
15年	76,099	36,490	39,609	16,141
22年	94,892	45,165	49,727	19,624
25年	93,587	44,358	49,229	19,118
30年	90,497	42,844	47,653	18,712
35年	86,945	40,768	46,177	18,723
40年	84,820	39,621	45,199	19,156
45年	85,214	40,122	45,092	19,873
50年	91,713	44,063	47,650	22,283
55年	98,664	47,798	50,866	25,549
60年	103,204	50,559	52,645	27,383
平成 2年	106,508	52,186	54,322	29,256
7年	111,322	54,787	56,535	32,328
12年	114,395	56,400	57,995	34,974
17年	116,797	57,547	59,250	37,846
22年	115,479	56,872	58,607	38,941
27年	114,180	56,601	57,579	40,691
令和 2年	112,819	56,296	56,523	42,899

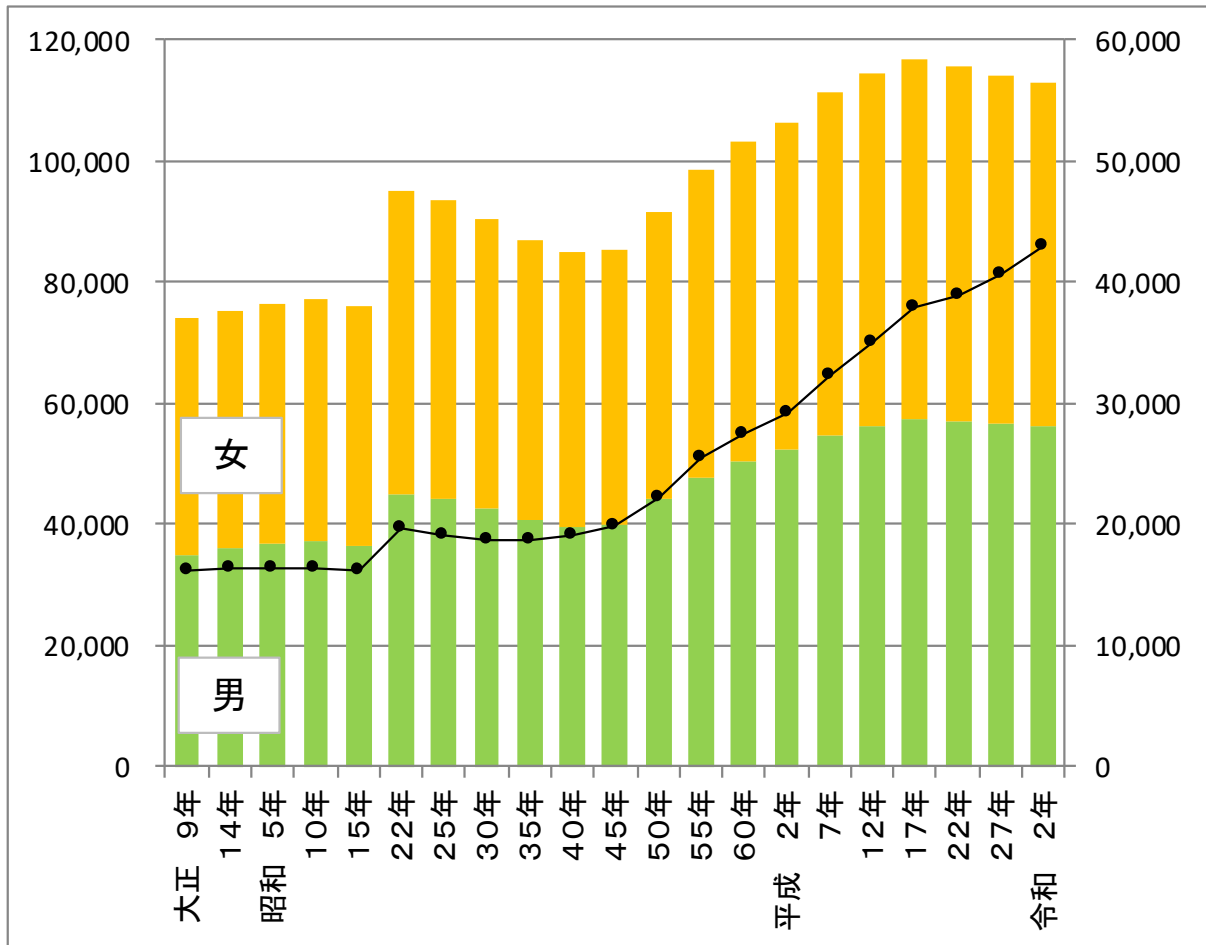
資料：国勢調査（各年10月1日）

総務庁統計局「昭和55年10月1日の境域による各回国勢調査時の市区町村別人口」

滋賀県「滋賀県推計人口年報」国勢調査統計表

4-1 人口の推移 (つづき)

人口：棒グラフ、左軸、単位（人） 世帯数：折れ線グラフ、右軸、単位（世帯）



4-2 年齢（3区分）別人口

区分	0~14歳 (人)	構成比 (%)	15~64歳 (人)	構成比 (%)	65歳以上 (人)	構成比 (%)	総数 (人)
昭和55年	23,384	23.7	63,937	64.8	11,311	11.5	98,664
昭和60年	23,649	22.9	66,742	64.7	12,813	12.4	103,204
平成2年	21,685	20.4	69,983	65.7	14,763	13.9	106,508
平成7年	20,237	18.2	73,420	66.0	17,662	15.9	111,322
平成12年	19,246	16.8	74,726	65.3	20,351	17.8	114,395
平成17年	18,575	15.9	75,980	65.1	22,240	19.0	116,797
平成22年	17,689	15.3	72,126	62.4	24,632	21.3	115,479
平成27年	16,495	14.5	69,096	60.8	28,095	24.7	114,180
令和2年	15,176	13.6	65,768	59.2	30,209	27.2	112,819

資料：国勢調査(各年10月1日)

注：総数には「不詳」を含むため、内訳を合計しても総数に一致しない。

4-3 住民基本台帳による総人口および世帯数

単位：人、世帯

	人 口			世 帯 数
	総 数	男	女	
東 近 江 市	113,642	56,753	56,889	45,350
(八日市)	45,948	23,419	22,529	19,898
(永源寺)	5,091	2,492	2,599	1,891
(五個荘)	11,830	5,887	5,943	4,632
(愛 東)	4,561	2,233	2,328	1,594
(湖 東)	8,338	4,036	4,302	2,972
(能登川)	23,400	11,528	11,872	9,046
(蒲 生)	14,474	7,158	7,316	5,317

資料：市民課(令和3年1月1日)

注：総人口＝住民基本台帳人口(日本人＋外国人)

4-4 住民基本台帳による人口および世帯数(日本人)

単位：人、世帯

	人 口			世 帯 数
	総 数	男	女	
東 近 江 市	109,702	54,514	55,188	42,767
(八日市)	43,357	21,913	21,444	18,293
(永源寺)	5,057	2,475	2,582	1,866
(五個荘)	11,508	5,717	5,791	4,421
(愛 東)	4,495	2,189	2,306	1,543
(湖 東)	8,203	3,957	4,246	2,853
(能登川)	22,974	11,288	11,686	8,745
(蒲 生)	14,108	6,975	7,133	5,046

資料：市民課(令和3年1月1日)

4-5 住民基本台帳による人口及び世帯数(外国人)

単位：人、世帯

	人 口			世 帯 数
	総 数	男	女	
東 近 江 市	3,940	2,239	1,701	2,259
(八日市)	2,591	1,506	1,085	1,449
(永源寺)	34	17	17	15
(五個荘)	322	170	152	179
(愛 東)	66	44	22	38
(湖 東)	135	79	56	107
(能登川)	426	240	186	244
(蒲 生)	366	183	183	227

資料：市民課(令和3年1月1日)

4-6 住民基本台帳による人口および世帯数（町別）

単位：人、世帯

町名	人口			世帯数
	総数	男	女	
上平木町	1,089	555	534	360
平田町	259	130	129	98
柏木町	169	90	79	57
下羽田町	468	227	241	164
中羽田町	186	94	92	61
上羽田町	832	407	425	288
市辺町	894	436	458	328
糠塚町	182	101	81	72
三津屋町	544	267	277	216
野口町	517	245	272	213
布施町	356	174	182	103
蛇溝町	847	480	367	448
布引台一丁目	384	187	197	140
布引台二丁目	366	197	169	130
瓜生津町	349	179	170	137
土器町	91	44	47	36
上大森町	319	158	161	107
大森町	1,305	667	638	555
尻無町	695	328	367	279
下二俣町	289	141	148	105
柴原南町	211	115	96	90
芝原町	296	147	149	97
池田町	213	96	117	75
今代町	141	77	64	58
寺町	144	70	74	59
岡田町	38	21	17	16
御園町	443	233	210	235
林田町	847	462	385	385
五智町	366	189	177	214
中小路町	1,938	1,086	852	954
妙法寺町	1,875	1,018	857	815
神田町	208	99	109	70
野村町	300	149	151	112
外町	274	126	148	117
川合寺町	87	45	42	34
札の辻一丁目	393	209	184	187
札の辻二丁目	312	166	146	154
建部日吉町	1,034	508	526	408
建部瓦屋寺町	335	162	173	137
建部下野町	266	119	147	107
建部上中町	256	125	131	90
建部北町	204	106	98	90
建部塚町	847	411	436	358
建部南町	178	87	91	68
栄町	442	207	235	198
東中野町	517	261	256	219
西中野町	497	233	264	201
昭和町	730	373	357	251

4-6 住民基本台帳による人口および世帯数（町別） つづき

単位：人、世帯

町名	人口			世帯数
	総数	男	女	
中野町	962	476	486	371
今崎町	347	178	169	139
東今崎町	110	63	47	38
今堀町	1,296	643	653	483
小今町	594	294	300	206
小脇町	2,447	1,247	1,200	1,072
八日市松尾町	216	116	100	105
八日市浜野町	313	154	159	136
八日市東浜町	645	290	355	274
八日市本町	381	209	172	245
八日市町	356	164	192	172
八日市上之町	829	421	408	392
八日市清水一丁目	151	68	83	78
八日市清水二丁目	690	377	313	385
八日市清水三丁目	224	114	110	102
八日市金屋一丁目	140	66	74	79
八日市金屋二丁目	278	141	137	129
八日市金屋三丁目	227	109	118	112
八日市野々宮町	262	125	137	121
八日市東本町	604	305	299	294
八日市緑町	873	483	390	473
聖徳町	672	364	308	335
青葉町	103	49	54	58
幸町	373	203	170	189
ひばり丘町	740	337	403	334
春日町	341	171	170	151
聖和町	594	279	315	245
沖野一丁目	942	484	458	449
沖野二丁目	924	468	456	438
沖野三丁目	636	321	315	231
沖野四丁目	919	465	454	377
沖野五丁目	343	172	171	136
東沖野一丁目	595	327	268	319
東沖野二丁目	1,053	560	493	553
東沖野三丁目	1,026	535	491	409
東沖野四丁目	308	164	144	157
東沖野五丁目	901	470	431	415
石谷町	302	150	152	106
一式町	247	124	123	81
新出町	79	36	43	30
市原野町	374	186	188	135
高木町	389	192	197	127
上二俣町	231	114	117	71
池之脇町	85	40	45	30
甲津畑町	375	185	190	151
和南町	195	94	101	72
山上町	1,204	587	617	423
青野町	572	278	294	204

4-6 住民基本台帳による人口および世帯数（町別） つづき

単位：人、世帯

町名	人口			世帯数
	総数	男	女	
永源寺高野町	351	163	188	138
永源寺相谷町	304	163	141	125
佐目町	17	8	9	7
萱尾町	11	6	5	5
蓼畑町	28	15	13	13
杠葉尾町	108	50	58	53
黄和田町	61	31	30	23
政所町	96	43	53	53
箕川町	17	9	8	12
蛭谷町	15	6	9	12
君ヶ畑町	30	12	18	20
五個荘山本町	1,022	515	507	372
五個荘新堂町	264	124	140	80
五個荘木流町	223	110	113	93
五個荘平阪町	117	66	51	42
五個荘伊野部町	182	81	101	63
五個荘奥町	332	149	183	101
五個荘三俣町	177	92	85	56
五個荘北町屋町	794	410	384	319
五個荘石塚町	901	458	443	372
五個荘清水鼻町	153	89	64	82
五個荘金堂町	609	293	316	229
五個荘石川町	63	31	32	19
五個荘塚本町	253	123	130	97
五個荘川並町	773	350	423	372
五個荘石馬寺町	439	217	222	186
五個荘七里町	259	126	133	87
五個荘日吉町	325	146	179	116
宮荘町	863	438	425	312
五個荘五位田町	485	251	234	176
五個荘竜田町	1,030	532	498	439
五個荘小幡町	927	455	472	371
五個荘中町	497	249	248	181
五個荘築瀬町	779	396	383	320
五個荘和田町	107	52	55	46
五個荘河曲町	256	134	122	101
平尾町	193	92	101	67
園町	197	109	88	69
大覚寺町	103	46	57	34
大林町	116	59	57	36
市ヶ原町	219	112	107	81
上中野町	188	100	88	76
下中野町	225	110	115	60
池之尻町	167	83	84	60
百済寺甲町	18	11	7	16
上山町	161	76	85	68
百済寺本町	364	183	181	124
百済寺町	129	63	66	53

4-6 住民基本台帳による人口および世帯数（町別）つづき

単位：人、世帯

町名	人口			世帯数
	総数	男	女	
北坂町	218	87	131	91
愛東外町	149	70	79	62
小倉町	293	143	150	94
青山町	168	79	89	58
曾根町	181	81	100	59
妹町	460	241	219	151
中戸町	142	69	73	46
鯉江町	277	131	146	94
上岸本町	308	150	158	87
梅林町	75	42	33	37
大萩町	210	96	114	71
僧坊町	113	54	59	37
湯屋町	352	164	188	121
平柳町	415	197	218	139
祇園町	104	49	55	40
小八木町	356	174	182	125
今在家町	141	66	75	49
平松町	283	149	134	113
大沢町	204	96	108	73
南花沢町	152	74	78	53
北花沢町	251	120	131	75
読合堂町	239	117	122	84
中里町	228	104	124	70
下里町	193	78	115	110
中一色町	192	97	95	62
下一色町	250	118	132	76
勝堂町	373	169	204	133
北菩提寺町	204	94	110	73
西菩提寺町	126	54	72	56
南菩提寺町	213	101	112	68
横溝町	716	380	336	218
中岸本町	172	82	90	63
下岸本町	192	120	72	114
小田苺町	948	445	503	347
大清水町	274	130	144	99
南清水町	362	185	177	117
北清水町	183	87	96	60
清水中町	149	71	78	53
長町	351	166	185	117
小池町	238	121	117	92
池庄町	364	174	190	135
長勝寺町	526	258	268	209
神郷町	647	287	360	270
佐生町	846	432	414	356
佐野町	5,541	2,763	2,778	2,170
種町	1,677	835	842	711
今町	456	245	211	188
垣見町	1,334	633	701	595

4-6 住民基本台帳による人口および世帯数（町別） つづき

単位：人、世帯

町名	人口			世帯数
	総数	男	女	
猪子町	904	446	458	368
林町	1,328	663	665	500
能登川町	888	442	446	330
北須田町	135	67	68	48
南須田町	102	46	56	41
伊庭町	1,909	929	980	680
山路町	1,605	802	803	629
跡光寺町	1,725	846	879	616
小川町	758	385	373	281
川南町	240	123	117	85
阿弥陀堂町	161	77	84	55
新宮町	370	162	208	142
乙女浜町	491	228	263	165
福堂町	519	247	272	191
栗見新田町	400	207	193	132
栗見出在家町	267	127	140	103
きぬがさ町	284	141	143	100
大中町	287	137	150	81
鑄物師町	493	232	261	154
蒲生岡本町	246	131	115	81
上麻生町	111	52	59	36
下麻生町	148	68	80	48
大塚町	349	161	188	141
田井町	85	39	46	31
蒲生大森町	122	64	58	42
鈴町	244	117	127	84
蒲生堂町	2,484	1,256	1,228	919
宮川町	4,950	2,501	2,449	1,779
外原町	64	25	39	26
宮井町	128	58	70	33
葛巻町	160	82	78	48
横山町	169	86	83	62
合戸町	133	64	69	49
上南町	125	58	67	40
市子殿町	657	359	298	374
市子沖町	122	56	66	36
市子松井町	64	26	38	28
市子川原町	456	225	231	158
平林町	112	54	58	40
石塔町	465	208	257	179
綺田町	253	115	138	89
蒲生寺町	169	82	87	54
桜川東町	312	158	154	123
桜川西町	766	369	397	289
川合町	807	375	432	285
木村町	187	94	93	61
稲垂町	93	43	50	28
合計	113,642	56,753	56,889	45,350

資料：市民課(令和3年1月1日)

4-7 住民基本台帳による人口（年齢別）

単位：人

年 齢	計	男	女
0	846	427	419
1	849	439	410
2	919	479	440
3	879	434	445
4	978	489	489
5	1,005	534	471
6	1,021	541	480
7	1,054	515	539
8	1,110	569	541
9	1,104	565	539
10	1,100	561	539
11	1,130	596	534
12	1,148	608	540
13	1,135	605	530
14	1,105	554	551
15	1,080	558	522
16	1,169	598	571
17	1,141	565	576
18	1,189	642	547
19	1,209	598	611
20	1,243	658	585
21	1,330	692	638
22	1,234	641	593
23	1,160	636	524
24	1,154	593	561
25	1,165	658	507
26	1,228	663	565
27	1,102	609	493
28	1,214	680	534
29	1,153	632	521
30	1,191	665	526
31	1,249	685	564
32	1,231	667	564
33	1,332	703	629
34	1,285	683	602
35	1,255	653	602
36	1,432	725	707
37	1,394	718	676
38	1,409	768	641
39	1,418	733	685
40	1,491	782	709
41	1,492	731	761
42	1,584	830	754
43	1,603	817	786
44	1,684	868	816
45	1,641	863	778
46	1,699	878	821
47	1,706	884	822
48	1,734	876	858
49	1,711	908	803
50	1,513	804	709
51	1,576	812	764
52	1,477	734	743
53	1,592	812	780
54	1,112	588	524
55	1,484	737	747

年 齢	計	男	女
56	1,395	694	701
57	1,433	722	711
58	1,290	636	654
59	1,279	658	621
60	1,291	659	632
61	1,354	659	695
62	1,407	700	707
63	1,238	618	620
64	1,331	644	687
65	1,361	701	660
66	1,382	701	681
67	1,443	704	739
68	1,556	763	793
69	1,599	773	826
70	1,684	820	864
71	1,756	842	914
72	1,757	854	903
73	1,641	831	810
74	1,131	567	564
75	952	437	515
76	1,243	587	656
77	1,161	535	626
78	1,077	521	556
79	1,091	504	587
80	947	415	532
81	791	358	433
82	746	315	431
83	836	317	519
84	744	320	424
85	688	254	434
86	639	259	380
87	645	209	436
88	560	189	371
89	530	158	372
90	436	151	285
91	355	103	252
92	355	97	258
93	293	69	224
94	205	53	152
95	174	37	137
96	111	26	85
97	92	8	84
98	58	5	53
99	39	5	34
100	37	5	32
101	22	3	19
102	15	2	13
103	8	1	7
104	8	1	7
105	1	0	1
106	3	0	3
107	1	0	1
108	0	0	0
109	0	0	0
110	2	0	2
合 計	113,642	56,753	56,889
65歳以上人口	30,175	13,500	16,675

資料：市民課（令和3年1月1日）

4-8 世帯人員数別世帯数

単位:世帯

		平成22年	平成27年	令和2年
総計		38,941	40,691	42,899
一般世帯	一般世帯 計	38,870	40,584	42,817
	うち世帯人員が 1人の世帯	9,293	10,573	12,816
	うち世帯人員が 2人の世帯	8,867	9,989	11,015
	うち世帯人員が 3人の世帯	7,198	7,547	7,684
	うち世帯人員が 4人の世帯	6,980	6,904	6,554
	うち世帯人員が 5人の世帯	3,460	3,173	2,805
	うち世帯人員が 6人の世帯	1,930	1,476	1,227
	うち世帯人員が 7人の世帯	865	671	526
	うち世帯人員が 8人の世帯	209	187	142
	うち世帯人員が 9人の世帯	46	51	45
	うち世帯人員が 10人以上の世帯	22	13	3
		1世帯当たりの人員	2.93	2.77
	(再掲)会社などの独身寮の単身者	1,210	1,087	902
施設等の世帯	施設等の世帯 計	71	107	82

資料:国勢調査(各年10月1日)

用語の説明

一般世帯	<p>ア 住居と生計を共にしている人の集まり又は一戸を構えて住んでいる単身者 ただし、これらの世帯と住居を共にする単身の住み込みの雇人については、人数に関係なく雇主の世帯に含めています。</p> <p>イ 上記の世帯と住居を共にし、別に生計を維持している間借りの単身者又は下宿屋などに下宿している単身者</p> <p>ウ 会社・団体・商店・官公庁などの寄宿舍、独身寮などに居住している単身者</p>
施設等の世帯	<p>ア 学校の寮・寄宿舍で起居を共にし、通学している学生・生徒の集まり(世帯の単位:棟ごと)</p> <p>イ 病院・療養所などに、すでに3か月以上入院している入院患者の集まり(世帯の単位:棟ごと)</p> <p>ウ 老人ホーム、児童保護施設などの入所者の集まり(世帯の単位:棟ごと)</p> <p>エ 定まった住居を持たない単身者など(世帯の単位:一人一人)</p>

4-9 65歳以上の世帯員がいる一般世帯

単位:世帯

		総数	世帯人員						
			1人	2人	3人	4人	5人	6人	7人以上
世帯数	平成22年	16,035	2,355	4,639	2,795	1,952	1,793	1,545	956
	平成27年	18,018	3,339	5,981	3,255	1,942	1,521	1,185	795
	令和2年	18,837	3,760	6,889	3,484	1,859	1,295	933	617
世帯人員	平成22年	53,091	2,355	9,278	8,385	7,808	8,965	9,270	7,030
	平成27年	53,398	3,339	11,962	9,765	7,768	7,605	7,110	5,849
	令和2年	52,028	3,760	13,778	10,452	7,436	6,475	5,598	4,529
65歳以上の世帯人員	平成22年	23,209	2,355	7,358	4,211	2,694	2,442	2,464	1,685
	平成27年	26,586	3,339	9,693	5,191	2,863	2,126	1,947	1,427
	令和2年	28,539	3,760	11,415	5,829	2,889	1,903	1,588	1,155

資料:国勢調査(各年10月1日)

4-10 65歳以上の単独世帯数

単位：人

		総数	65～69歳	70～74歳	75～79歳	80～84歳	85～89歳	90歳以上
65歳以上の 単独世帯	平成22年	2,355	545	478	551	439	250	92
	平成27年	3,339	857	662	607	584	434	195
	令和2年	3,760	817	894	709	573	476	291
男	平成22年	693	243	135	147	103	45	20
	平成27年	1,207	461	256	168	160	112	50
	令和2年	1,401	472	414	224	125	97	69
女	平成22年	1,662	302	343	404	336	205	72
	平成27年	2,132	396	406	439	424	322	145
	令和2年	2,359	345	480	485	448	379	222


資料：国勢調査（各年10月1日）

注：「単独世帯」とは、世帯人員が一人の世帯をいう。

4-11 人口動態

	出生 (人)	死亡 (人)	自然増減 (人)	転入 (人)	転出 (人)	社会増減 (人)	死産 (人)	婚姻件数 (件)	離婚件数 (件)
平成18年	1,089	947	142	3,559	3,636	△ 77	36	630	212
平成19年	1,120	955	165	3,759	3,789	△ 30	21	677	206
平成20年	1,159	1,018	141	3,505	3,734	△ 229	25	660	202
平成21年	1,097	979	118	3,888	3,716	172	17	603	187
平成22年	1,062	1,035	27	3,269	3,215	54	20	658	206
平成23年	1,093	1,019	74	3,998	4,108	△ 110	18	680	197
平成24年	1,106	1,100	6	3,645	3,392	253	16	598	223
平成25年	1,021	1,086	△ 65	3,666	3,939	△ 273	16	614	206
平成26年	993	1,105	△ 112	3,595	3,770	△ 175	10	580	185
平成27年	980	1,110	△ 130	3,812	3,913	△ 101	17	573	190
平成28年	972	1,118	△ 146	3,626	3,542	84	15	590	205
平成29年	907	1,161	△ 254	3,542	3,778	△ 236	13	545	184
平成30年	887	1,186	△ 299	4,005	3,907	98	13	518	159
令和元年	830	1,137	△ 307	4,440	4,087	353	16	526	180
令和2年	818	1,075	△ 257	3,757	4,189	△ 432	16	465	182

資料：出生、死亡、死産、婚姻、離婚は厚生労働省「人口動態調査」。転入、転出は市民課（各年1月～12月）



東近江市八景 その2
「御池岳」

4-12 昼夜間人口

単位：人

	年	常住地による人口 (夜間人口)	流入人口	流出人口	流入超過数 (△は流出超過数)	昼間人口
旧八日市市	平成2年	40,774	10,738	8,894	1,844	42,618
	平成7年	42,907	11,802	10,339	1,463	44,370
	平成12年	44,303	13,206	10,520	2,686	46,989
旧永源寺町	平成2年	6,553	305	2,121	△ 1,816	4,737
	平成7年	6,500	472	2,113	△ 1,641	4,859
	平成12年	6,326	635	2,037	△ 1,402	4,924
旧五個荘町	平成2年	10,024	2,100	2,968	△ 868	9,156
	平成7年	11,108	2,532	3,564	△ 1,032	10,076
	平成12年	11,735	2,840	3,940	△ 1,100	10,635
旧愛東町	平成2年	6,172	820	1,744	△ 924	5,248
	平成7年	6,003	1,033	1,784	△ 751	5,252
	平成12年	5,880	1,472	1,840	△ 368	5,512
旧湖東町	平成2年	9,388	2,701	1,942	759	8,629
	平成7年	9,244	2,517	2,901	△ 384	8,860
	平成12年	9,070	2,855	2,989	△ 134	8,936
旧能登川町	平成2年	22,413	3,641	6,649	△ 3,008	19,405
	平成7年	22,634	3,512	7,438	△ 3,926	18,708
	平成12年	22,608	3,745	7,804	△ 4,059	18,622
旧蒲生町	平成2年	11,107	1,866	3,602	△ 1,736	9,371
	平成7年	12,923	2,509	4,502	△ 1,993	10,930
	平成12年	14,328	3,031	5,090	△ 2,059	12,269
旧東近江市	平成17年	78,801	16,988	16,911	77	78,878
旧能登川町	平成17年	23,148	3,149	8,492	△ 5,343	17,805
旧蒲生町	平成17年	14,846	2,720	5,767	△ 3,047	11,799
東近江市	平成22年	115,479	17,962	26,899	△ 8,937	107,956
	平成27年	114,180	18,948	26,688	△ 7,740	106,440

資料：国勢調査(各年10月1日)

注1：平成17年旧東近江市には、旧能登川町及び旧蒲生町は合併前のため含まない。

注2：平成22年東近江市の各項目には「不詳」を含むため、合計しても一致しない。

4-13 国籍・地域別外国人人口

単位：人

国名	ブラジル	中国	フィリピン	ベトナム	韓国	ペルー	インドネシア	朝鮮	タイ
平成30年	1,285	348	339	216	203	166	144	32	28
平成31年	1,382	373	351	404	204	168	142	32	40
令和2年	1,535	403	353	699	204	168	195	32	50
令和3年	1,535	368	378	834	208	170	164	29	45

国名	ミャンマー	米国	カンボジア	パラグアイ	ベネズエラ	ネパール	ボリビア	その他	合計
平成30年	20	18	14	9	9	8	3	43	2,885
平成31年	25	17	13	10	7	9	13	50	3,240
令和2年	29	15	19	11	10	12	23	53	3,811
令和3年	33	13	16	10	10	11	33	83	3,940

資料：市民課(各年1月1日)

4-14 将来推計人口

単位: 人

男女計	2020年	2025年	2030年	2035年	2040年	2045年
総数	112,527	110,303	107,642	104,529	100,903	96,987
0～4歳	4,933	4,508	4,291	4,115	3,892	3,673
5～9歳	5,151	4,923	4,504	4,296	4,126	3,908
10～14歳	5,439	5,107	4,882	4,469	4,264	4,097
15～19歳	5,623	5,244	4,923	4,707	4,308	4,111
20～24歳	5,655	5,224	4,872	4,575	4,372	3,997
25～29歳	5,656	5,845	5,426	5,077	4,774	4,573
30～34歳	6,083	5,613	5,826	5,422	5,080	4,785
35～39歳	6,742	6,079	5,608	5,833	5,436	5,099
40～44歳	7,664	6,672	6,017	5,556	5,776	5,391
45～49歳	8,340	7,535	6,565	5,920	5,471	5,687
50～54歳	7,138	8,218	7,413	6,462	5,829	5,390
55～59歳	6,777	7,013	8,083	7,287	6,355	5,735
60～64歳	6,669	6,664	6,910	7,971	7,187	6,272
65～69歳	7,425	6,432	6,443	6,695	7,727	6,964
70～74歳	7,815	7,070	6,139	6,165	6,421	7,413
75～79歳	5,736	7,255	6,565	5,725	5,772	6,033
80～84歳	4,088	4,935	6,314	5,721	5,030	5,108
85～89歳	3,189	3,151	3,848	5,019	4,561	4,064
90歳以上	2,404	2,815	3,013	3,514	4,522	4,687
(再掲)0～14歳	15,523	14,538	13,677	12,880	12,282	11,678
(再掲)15～64歳	66,347	64,107	61,643	58,810	54,588	51,040
(再掲)65歳以上	30,657	31,658	32,322	32,839	34,033	34,269
(再掲)75歳以上	15,417	18,156	19,740	19,979	19,885	19,892

資料: 国立社会保障・人口研究所「日本の地域別将来推計人口」(平成30年3月推計)



東近江市八景 その3
「五個荘金堂の町並み」

第5章 労働力・事業所・従業者

5-1 労働力状態

単位：人

	総数	労働力人口							非労働力人口
		総数	就業者					完全失業者	総数
			総数	主に仕事	家事のほか仕事	通学のかたわら仕事	休業者		
総数	97,191	59,599	57,721	47,419	8,716	779	807	1,878	35,369
男	47,785	34,334	33,073	31,344	983	377	369	1,261	12,112
女	49,406	25,265	24,648	16,075	7,733	402	438	617	23,257

資料：国勢調査（平成27年10月1日）

注：「総数」は、15歳以上人口で、労働力状態「不詳」を含む。

5-2 産業別就業者数

産 業		就業者数（人）		構成比
第1次産業	農業	2,346	2,412	4.2%
	林業	53		
	漁業	13		
第2次産業	鉱業、採石業、砂利採取業	18	22,910	39.7%
	建設業	3,663		
	製造業	19,229		
第3次産業	電気・ガス・熱供給・水道業	191	30,457	52.8%
	情報通信業	430		
	運輸業・郵便業	2,877		
	卸売業・小売業	7,481		
	金融業・保険業	935		
	不動産業・物品賃貸業	515		
	学術研究・専門・技術サービス業	1,092		
	宿泊業・飲食サービス業	2,319		
	生活関連サービス業・娯楽業	1,619		
	医療、福祉	5,902		
	教育、学習支援業	2,282		
	複合サービス事業	670		
	サービス業（他に分類されないもの）	2,602		
公務（他に分類されないもの）	1,542			
分類不能の産業	1,942	1,942	3.4%	
総 数		57,721		

資料：国勢調査（平成27年10月1日）

5-3 全事業所数および従事者数

	事業所数			従業者数		
	平成24年	平成26年	平成28年	平成24年 (人)	平成26年 (人)	平成28年 (人)
東近江市	4,638	4,853	4,598	47,387	50,445	47,178
(八日市)	2,066	2,132	2,025	23,195	24,410	22,231
(永源寺)	240	253	238	1,710	1,882	1,841
(五個荘)	457	498	477	4,879	5,058	4,939
(愛 東)	209	233	224	1,988	2,107	2,066
(湖 東)	440	465	429	4,724	5,292	4,748
(能登川)	814	829	792	6,739	7,089	7,013
(蒲 生)	412	443	413	4,152	4,607	4,340

資料：経済センサス-活動調査(平成24年2月1日、平成28年6月1日)、経済センサス-基礎調査(平成26年7月1日)

注：平成24年及び平成28年経済センサス-活動調査は、国・地方公共団体を除く調査である。

5-4 産業別事業所数および従事者数

	事業所数	従業者数(人)	
		男 (人)	女 (人)
全産業	4,598	47,178	19,660
農林漁業	49	778	127
鉱業・採石業・砂利採取業	-	-	-
建設業	614	2,837	604
製造業	576	16,830	4,806
電気・ガス・熱供給・水道業	2	26	3
情報通信業	29	176	40
運輸業・郵便業	128	2,361	373
卸売業・小売業	1,047	7,304	4,004
金融業・保険業	51	686	382
不動産業・物品賃貸業	156	455	190
学術研究、専門・技術サービス業	123	652	237
宿泊業・飲食サービス業	433	3,093	1,866
生活関連サービス業、娯楽業	355	1,340	824
教育、学習支援業	158	1,076	517
医療、福祉	345	5,953	4,414
複合サービス事業	42	782	295
サービス業(他に分類されないもの)	490	2,829	978

資料：経済センサス-活動調査(平成28年6月1日)

注：「従業者数」には、男女別の不詳を含む。

国・地方公共団体を除く調査である。

5-5 従業者規模別事業所数および従業者数

単位：従業者数(人)

産業大分類	事業所総数※	従業者総数	従業者規模					
			1～4人		5～9人		10～19人	
			事業所数	従業者数	事業所数	従業者数	事業所数	従業者数
全産業	4,598	47,178	2,769	5,731	844	5,556	494	6,702
農林漁業	49	778	15	35	10	68	10	130
非農林漁業	4,596	47,545	2,754	5,696	834	5,488	484	6,572
鉱業・採石業・砂利採取業	-	-	-	-	-	-	-	-
建設業	614	2,837	433	890	116	758	47	620
製造業	576	16,830	238	566	103	688	83	1,167
電気・ガス・熱供給・水道業	2	26	-	-	1	5	-	-
情報通信業	29	176	19	33	4	25	3	47
運輸業・郵便業	128	2,361	33	91	19	125	34	484
卸売業・小売業	1,047	7,304	642	1,433	207	1,356	117	1,597
金融業・保険業	51	686	15	35	11	73	11	145
不動産業・物品賃貸業	156	455	135	265	16	93	3	36
学術研究・専門・技術サービス業	123	652	86	177	19	125	11	130
宿泊業・飲食サービス業	433	3,093	258	591	88	573	54	722
生活関連サービス業・娯楽業	355	1,340	284	523	45	294	13	165
教育・学習支援業	158	1,076	100	165	28	181	16	222
医療・福祉	345	5,953	107	236	120	827	68	911
複合サービス事業	42	782	20	60	7	43	6	91
サービス業(他に分類されないもの)	490	2,829	384	631	50	322	18	235

産業大分類	従業者規模							
	20～29人		30～49人		50～99人		100人以上	
	事業所数	従業者数	事業所数	従業者数	事業所数	従業者数	事業所数	従業者数
全産業	211	4,987	111	4,129	102	6,966	46	13,107
農林漁業	5	122	6	220	3	203	-	-
非農林漁業	206	4,865	105	3,909	99	6,763	46	13,107
鉱業・採石業・砂利採取業	-	-	-	-	-	-	-	-
建設業	12	281	3	104	3	184	-	-
製造業	46	1,105	37	1,385	40	2,823	27	9,096
電気・ガス・熱供給・水道業	1	21	-	-	-	-	-	-
情報通信業	1	24	1	47	-	-	-	-
運輸業・郵便業	23	558	13	473	4	231	2	399
卸売業・小売業	47	1,086	15	542	13	913	2	377
金融業・保険業	9	196	3	107	2	130	-	-
不動産業・物品賃貸業	1	21	1	40	-	-	-	-
学術研究・専門・技術サービス業	4	89	-	-	2	131	-	-
宿泊業・飲食サービス業	20	486	6	211	6	386	1	124
生活関連サービス業・娯楽業	7	159	2	71	2	128	-	-
教育・学習支援業	5	119	2	73	5	316	-	-
医療・福祉	14	342	14	539	12	787	9	2,311
複合サービス事業	4	89	-	-	4	280	1	219
サービス業(他に分類されないもの)	12	289	8	317	6	454	4	581

資料：経済センサス-活動調査(平成28年6月1日)

注：国・地方公共団体を除く調査である。

第6章 産業

6-1 (工業) 従業者規模別事業所数、従業者数、製造品出荷額等

従業者数	事業所数	従業者	現金給与総額	原材料 使用額等	製造品出荷額等 計
		(人)	(万円)	(万円)	(万円)
総数	286	16,891	8,619,317	38,013,346	66,756,590
4～9人	69	421	106,299	283,559	588,730
10～19	85	1,212	410,590	1,805,795	3,204,537
20～29	40	1,034	376,702	1,970,104	3,154,658
30～99	60	3,559	1,515,986	9,111,340	14,560,673
100～299	24	3,353	1,681,326	10,251,330	16,530,260
300～499	3	1,215	X	X	X
500～999	2	1,367	X	X	X
1,000人以上	3	4,730	3,019,801	7,404,509	16,798,784

資料: 工業統計調査(令和2年6月1日)

注: 従業者4人以上の事業所の集計値

6-2 (工業) 産業中分類別事業所数、従業者数、製造品出荷額等

	事業所数	従業者 (人)	現金給与 総額 (万円)	原材料 使用額等 (万円)	計 (万円)	製造品出荷額等		
						製造品 出荷額 (万円)	加工賃 収入額 (万円)	その他 収入額 (万円)
総数	286	16,891	8,619,317	38,013,346	66,756,590	61,007,906	1,776,064	3,972,620
食料品	24	481	135,908	1,262,027	1,919,891	1,921,049	1,369	4,000
飲料・飼料	6	150	62,226	401,872	1,319,903	941,364	57,756	11,556
繊維工業	33	1,038	352,997	1,191,976	2,134,927	1,494,698	472,530	124,907
木材・木製品	6	80	21,034	35,182	90,770	58,165	18,500	-
家具・装備品	11	213	57,940	105,994	195,167	191,496	10,209	10,452
パルプ・紙	8	285	109,538	487,709	758,689	798,156	7,434	-
印刷	3	23	8,967	18,921	34,010	25,238	X	X
化学工業	7	429	181,055	1,848,663	2,607,309	2,635,503	5,846	-
石油・石炭	2	19	X	X	X	X	-	-
プラスチック	35	1,686	674,499	3,658,935	5,840,763	5,263,912	92,350	648,343
ゴム製品	1	17	X	X	X	X	-	-
窯業・土石	27	2,700	1,992,911	7,623,604	16,379,822	10,542,502	94,108	2,368,571
鉄鋼業	3	51	20,044	852,794	X	1,003,531	X	X
非鉄金属	6	625	316,241	3,690,896	5,633,416	5,032,256	-	30,642
金属製品	36	1,665	804,692	5,750,966	9,220,539	8,641,370	171,376	14,699
はんよう機械	10	246	110,051	406,385	824,908	542,359	33,758	124,230
生産用機械	12	461	204,420	338,376	993,938	741,806	97,201	9,129
業務用機械	3	90	43,227	93,993	X	191,305	17,901	-
電子・デバイス	12	3,734	2,077,927	4,246,333	11,809,487	10,698,005	548,033	371,017
電気機械	20	1,030	482,309	1,829,844	4,331,191	3,801,971	53,357	33,882
情報通信機械	1	23	X	X	X	-	X	-
輸送機械	10	1,498	796,759	3,290,184	3,083,102	4,879,766	43,706	147,881
その他	10	347	146,790	797,771	1,568,918	1,454,766	12,144	-

資料: 工業統計調査(令和2年6月1日)

注: 従業者4人以上の事業所の集計値

6-3 (商業)卸売小売別事業所数、従業者数、年間商品販売額、売場面積

	卸売業/小売業	平成19年	平成24年	平成26年	平成28年
事業所数(事業所)	計	1,198	872	832	899
	卸売業	194	163	157	163
	小売業	1,004	709	675	736
従業者数(人)	計	7,592	6,100	6,088	6,266
	卸売業	1,439	1,144	1,199	1,137
	小売業	6,153	4,956	4,889	5,129
年間商品販売額(百万円)	計	164,012	131,203	136,242	160,650
	卸売業	68,461	52,696	48,398	67,212
	小売業	95,551	78,506	87,844	93,438
売場面積(平方メートル)	小売業	132,469	136,307	128,191	122,023

資料：商業統計調査(平成19年6月1日、平成26年7月1日)、経済センサスー活動調査(平成24年2月1日、平成28年6月1日)

注1：商業統計調査の範囲は、日本標準産業分類に掲げる「大分類1-卸売業・小売業」に属する事業所

注2：従業者とは「個人業主」、「無給家族従業者」、「有給役員」、「常用雇用者」の計をいう。

東近江市八景 その4
「百濟寺」



6-4 (商業) 卸売業・産業小分類別事業所数、従業者数、年間商品販売額

	平成24年			平成26年			平成28年		
	事業所数	従業者数 (人)	年間商品 販売額 (百万円)	事業所数	従業者数 (人)	年間商品 販売額 (百万円)	事業所数	従業者数 (人)	年間商品 販売額 (百万円)
卸売業計	163	1,144	52,696	157	1,199	48,398	163	1,137	67,212
50 各種商品卸売業	2	5	X	-	-	-	-	-	-
51 繊維・衣服等卸売業	7	24	573	7	32	584	9	47	923
511 繊維品卸売業 (衣服、身の回り品を除く)	3	18	478	5	24	X	6	37	878
512 衣服卸売業	3	4	X	1	2	X	2	6	X
513 身の回り品卸売業	1	2	X	1	6	X	1	4	X
52 飲食料品卸売業	31	298	16,242	43	304	10,017	33	300	21,759
521 農畜産物・水産物卸売業	18	132	5,022	21	160	3,685	15	131	9,384
522 食料・飲料卸売業	13	166	11,220	22	144	6,332	18	169	12,375
53 建築材料、鉱物・金属材料等卸売業	53	386	21,595	48	342	21,667	55	297	21,681
531 建築材料卸売業	29	163	5,981	26	150	7,825	28	125	8,788
532 化学製品卸売業	7	61	4,135	7	19	2,341	9	46	3,771
533 石油・鉱物卸売業	4	97	8,002	5	111	9,228	4	68	5,507
534 鉄鋼製品卸売業	8	28	2,339	7	48	1,676	7	23	2,668
535 非鉄金属卸売業	-	-	-	-	-	-	-	-	-
536 再生資源卸売業	5	37	1,139	3	14	597	7	35	946
54 機械器具卸売業	39	241	10,173	32	281	10,891	39	325	15,600
541 産業機械器具卸売業	21	135	5,692	11	96	4,796	15	135	5,989
542 自動車卸売業	8	61	X	13	111	2,416	13	107	3,038
543 電気機械器具卸売業	9	44	3,214	7	72	X	10	82	x
549 その他の機械器具卸売業	1	1	X	1	2	X	1	1	x
55 その他の卸売業	31	190	X	27	240	5,238	27	168	7,249
551 家具・建具・じゅう器等卸売業	7	43	698	4	20	X	4	28	549
552 医薬品・化粧品等卸売業	8	26	191	5	34	163	4	12	311
553 紙・紙製品卸売業	2	9	X	2	4	X	3	13	179
559 他に分類されない卸売業	14	112	X	16	182	4,765	16	115	6,210

資料：経済センサス活動調査（平成24年2月1日、平成28年6月1日）、商業統計調査（平成26年7月1日）

6-5 (商業) 小売業・産業小分類別事業所数、従業者数、年間商品販売額等

	平成24年				平成26年				平成28年			
	事業所数	従業者数 (人)	年間商品 販売額 (百万円)	売場面積 (㎡)	事業所数	従業者数 (人)	年間商品 販売額 (百万円)	売場面積 (㎡)	事業所数	従業者数 (人)	年間商品 販売額 (百万円)	売場面積 (㎡)
小売業計	709	4,956	78,506	136,307	675	4,889	87,844	128,191	736	5,129	93,438	122,023
56 各種商品小売業	4	293	4,768	12,852	4	346	5,960	18,630	4	271	4,408	12,749
561 百貨店、総合スーパー	1	252	X	X	2	338	X	X	1	224	x	x
569 その他の各種商品小売業 (従業者が常時50人未満のもの)	3	41	X	X	2	8	X	X	3	47	x	x
57 織物・衣服・身の回り品小売業	84	254	2,747	11,557	78	383	3,564	12,438	75	275	3,216	8,523
571 呉服・服地・寝具小売業	16	37	240	1,179	11	29	209	975	11	27	170	345
572 男子服小売業	10	34	530	2,454	13	47	728	2,709	16	47	563	1,848
573 婦人・子供服小売業	36	112	1,461	5,747	34	202	1,577	5,196	30	108	1,613	4,261
574 靴・履物小売業	5	14	83	425	5	10	175	400	4	17	201	241
579 その他の織物・衣服・ 身の回り品小売業	17	57	433	1,752	15	95	875	3,158	14	76	668	1,828
58 飲食料品小売業	227	2,134	26,446	47,826	190	1,922	26,105	40,894	204	2,002	28,774	43,093
581 各種食料品小売業	27	1,063	15,593	33,234	20	578	11,863	22,238	26	887	17,929	32,310
582 野菜・果実小売業	8	23	396	440	4	28	789	1,320	7	50	445	1,446
583 食肉小売業	10	35	389	657	8	25	575	516	8	29	314	-
584 鮮魚小売業	8	25	244	268	3	11	73	125	5	22	242	70
585 酒小売業	47	96	1,013	2,265	36	71	1,533	3,023	41	106	1,761	2,007
586 菓子・パン小売業	41	231	1,123	3,198	32	269	896	1,574	36	167	1,017	922
589 その他の飲食料品小売業	86	661	7,688	7,764	87	940	10,377	12,098	81	741	7,066	6,338
59 機械器具小売業	131	670	15,723	16,267	130	713	19,652	16,680	150	759	20,500	16,200
591 自動車小売業	91	495	12,083	4,469	88	461	13,124	2,728	107	514	13,607	2,295
592 自転車小売業	13	31	399	1,207	9	21	144	762	11	20	179	530
593 機械器具小売業 (自動車、自転車を除く)	27	144	3,241	10,591	33	231	6,384	13,190	32	225	6,714	13,375
60 その他の小売業	241	1,525	26,584	47,805	258	1,452	30,808	39,549	285	1,697	33,907	41,458
601 家具・建具・畳小売業	29	73	578	3,375	24	53	592	1,710	30	75	839	1,680
602 じゅう器小売業	10	35	91	544	11	47	413	1,238	17	41	413	744
603 医薬品・化粧品小売業	28	220	4,417	5,761	50	338	7,632	8,212	55	405	8,413	10,198
604 農耕用品小売業	18	92	1,662	2,820	19	94	2,838	3,668	20	109	2,932	4,896
605 燃料小売業	43	280	13,174	3,631	39	214	11,694	766	45	280	14,196	430
606 書籍・文房具小売業	24	351	1,778	4,513	26	337	1,887	4,302	26	402	2,037	4,595
607 スポーツ用品・がん具・娯楽 用品・楽器小売業	14	67	651	1,579	17	61	871	1,356	13	27	388	208
608 写真機・時計・眼鏡小売業	9	35	327	755	14	44	365	1,289	14	44	391	944
609 他に分類されない小売業	66	372	3,906	24,827	58	264	4,515	17,008	65	314	4,298	17,763
61 無店舗小売業	22	80	2,239	-	15	73	1,755	-	18	125	2,633	-
611 通信販売・訪問販売小売業	10	52	1,653	-	7	29	1,517	-	11	56	1,291	-
612 自動販売機による小売業	5	6	7	-	6	40	X	-	5	56	x	-
619 その他の無店舗小売業	7	22	579	-	2	4	X	-	2	13	x	-

資料：経済センサス活動調査（平成24年2月1日、平成28年6月1日）、商業統計調査（平成26年7月1日）

6-6 農林業経営体数

単位：経営体

		農林業経営体				
		農業経営体	家族経営体		林業経営体	
			農業経営体	家族経営体		
東 近 江 市	2015年	3,181	3,153	2,968	44	
	2020年	2,339	2,319	2,147	28	
	(八日市)	2015年	886	883	844	3
		2020年	644	663	627	1
	(永源寺)	2015年	231	217	204	19
		2020年	204	193	181	16
	(五個荘)	2015年	170	166	148	4
		2020年	123	120	102	3
	(愛 東)	2015年	444	441	419	7
		2020年	331	329	311	3
	(湖 東)	2015年	484	481	447	4
		2020年	343	341	308	2
	(能登川)	2015年	549	548	520	1
		2020年	385	384	356	1
	(蒲 生)	2015年	417	417	386	6
		2020年	289	289	262	2

資料：農林業センサス(各年2月1日)

注：農業経営体かつ林業経営体の経営体があるため、農業経営体と林業経営体の和は農林業経営体と一致しない。

用語の説明

農林業経営体	<p>農林産物の生産を行うかまたは委託を受けて農林業作業を行い、生産または作業に係る面積・頭数が、次の規定のいずれかに該当する事業を行う者</p> <p>(1) 経営耕地面積が30a以上の規模の農業</p> <p>(2) 農作物の作付面積または栽培面積、家畜の飼養頭羽数または出荷羽数、その他の事業の規模が次の農林業経営体の基準以上の農業</p> <p>①露地野菜作付面積 15 a ②施設野菜栽培面積 350 m² ③果樹栽培面積 10 a ④露地花き栽培面積 10 a ⑤施設花き栽培面積 250 m² ⑥搾乳牛飼養頭数 1 頭 ⑦肥育牛飼養頭数 1 頭 ⑧豚飼養頭数 15 頭 ⑨採卵鶏飼養羽数 150 羽 ⑩ブロイラー年間出荷羽数 1,000 羽 ⑪その他 調査期日前1年間における農業生産物の総販売額50万円に相当する事業の規模</p> <p>(3) 権原に基づいて育林または伐採(立木竹のみを譲り受けてする伐採を除く。)を行うことができる山林の面積が3ha以上の規模の林業(調査実施年を計画期間に含む「森林経営計画」を策定している者もしくは調査期日前5年間に継続して林業を行い育林もしくは伐採を実施した者に限る。)</p> <p>(4) 農作業の受託の事業</p> <p>(5) 委託を受けて行う育林もしくは素材生産または立木を購入して行う素材生産の事業(ただし、素材生産については、調査期日前1年間に200m²以上の素材を生産した者に限る。)</p>
農業経営体	「農林業経営体」の規定のうち(1)、(2)または(4)のいずれかに該当する事業を行う者
林業経営体	「農林業経営体」の規定のうち(3)または(5)のいずれかに該当する事業を行う者
家族経営体	世帯で事業を行う者

6-7 総農家数

単位：戸

		総農家数			
		販売農家数	自給的農家数		
東 近 江 市	2015年	3,651	2,955	696	
	2020年	2,788	2,139	649	
	(八日市)	2015年	1,051	844	207
		2020年	805	626	179
	(永源寺)	2015年	316	203	113
		2020年	310	181	129
	(五個荘)	2015年	181	148	33
		2020年	136	102	34
	(愛 東)	2015年	514	416	98
		2020年	404	310	94
	(湖 東)	2015年	517	439	78
		2020年	360	303	57
	(能登川)	2015年	606	520	86
		2020年	439	355	84
	(蒲 生)	2015年	466	385	81
		2020年	334	262	72

資料：農林業センサス(各年2月1日)

用語の説明

農家	経営耕地面積が ¹ 10a以上または経営耕地面積が ¹ 10a未満でも、過去1年間の農産物販売金額が ¹ 15万円以上あるかのどちらかの要件を満たしている世帯
販売農家	経営耕地面積が ¹ 30a以上または調査期日前1年間における農産物販売金額が ¹ 50万円以上の農家
自給的農家	経営耕地面積が ¹ 30a未満かつ調査期日前1年間における農産物販売金額が ¹ 50万円未満の農家

6-8 経営耕地のある農家数と経営耕地面積

単位：戸、ha

		総農家					
				販売農家		自給的農家	
		農家数	面積	農家数	面積	農家数	面積
東近江市	2015年	3,621	5,335	2,948	5,210	673	125
	2020年	2,776	4,651	2,133	4,533	643	118
(八日市)	2015年	1,032	1,451	838	1,416	194	35
	2020年	799	1,365	623	1,333	176	32
(永源寺)	2015年	314	405	203	385	111	20
	2020年	309	380	180	354	129	26
(五個荘)	2015年	181	255	148	249	33	6
	2020年	136	229	102	223	34	6
(愛東)	2015年	514	740	416	721	98	19
	2020年	404	547	310	531	94	16
(湖東)	2015年	515	662	439	648	76	14
	2020年	360	532	303	521	57	11
(能登川)	2015年	606	1,101	520	1,085	86	16
	2020年	438	1,004	355	989	83	15
(蒲生)	2015年	459	721	384	707	75	14
	2020年	330	595	260	582	70	12

資料：農林業センサス（各年2月1日）

用語の説明

農家	経営耕地面積が $10a$ 以上または経営耕地面積が $10a$ 未満でも、過去1年間の農産物販売金額が 15 万円以上あるかのどちらかの要件を満たしている世帯
販売農家	経営耕地面積が $30a$ 以上または調査期日前1年間における農産物販売金額が 50 万円以上の農家
自給的農家	経営耕地面積が $30a$ 未満かつ調査期日前1年間における農産物販売金額が 50 万円未満の農家
経営耕地	調査期日現在で経営している耕地（田、樹園地および畑）をいい、自ら所有している耕地と、他から借りて耕作している耕地を加え、他に貸している耕地を除いたもの

6-9 経営耕地のある農業経営体数と経営耕地面積

単位：戸、ha

		農業経営体		
		経営体数	面積	
東 近 江 市	2015年	3,118	7,959	
	2020年	2,299	7,783	
	(八日市)	2015年	873	2,150
		2020年	659	2,114
	(永源寺)	2015年	214	789
		2020年	191	825
	(五個荘)	2015年	166	412
		2020年	120	407
	(愛 東)	2015年	433	891
		2020年	327	885
	(湖 東)	2015年	473	1,076
		2020年	336	1,020
	(能登川)	2015年	547	1,467
		2020年	383	1,447
	(蒲 生)	2015年	412	1,174
		2020年	283	1,085

資料：農林業センサス(各年2月1日)

用語の説明

農業経営体	<p>農産物の生産を行うかまたは委託を受けて農業作業を行い、生産または作業に係る面積・頭数が、次の規定のいずれかに該当する事業を行う者</p> <p>(1) 経営耕地面積が30a以上の規模の農業</p> <p>(2) 農作物の作付面積または栽培面積、家畜の飼養頭羽数または出荷羽数、その他の事業の規模が次の農業経営体の外形基準以上の農業</p> <p>①露地野菜作付面積 15 a ②施設野菜栽培面積 350㎡ ③果樹栽培面積 10a ④露地花き栽培面積 10a ⑤施設花き栽培面積 250㎡ ⑥搾乳牛飼養頭数 1頭 ⑦肥育牛飼養頭数 1 頭 ⑧豚飼養頭数 15 頭 ⑨採卵鶏飼養羽数 150羽 ⑩ブロイラー年間出荷羽数 1,000羽 ⑪その他 調査期日前1年間における農業生産物の総販売額50万円に相当する事業の規模</p> <p>(3) 農作業の受託の事業</p>
経営耕地	<p>調査期日現在で経営している耕地(田、樹園地および畑)をいい、自ら所有している耕地と、他から借りて耕作している耕地を加え、他に貸している耕地を除いたもの</p>

6-10 販売農家の年齢別農業従事者数

単位：人

	2015年	2020年
東近江市計	8,248	5,632
15～19歳	134	83
20～24歳	266	117
25～29歳	325	179
30～34歳	347	212
35～39歳	364	230
40～44歳	477	279
45～49歳	524	353
50～54歳	677	388
55～59歳	851	512
60～64歳	1,033	658
65～69歳	1,024	792
70～74歳	863	725
75～79歳	672	524
80～84歳	463	352
85歳以上	228	228
平均年齢	57.5歳	59.9歳

資料：農林業センサス(各年2月1日)

注：年齢階層別の農業従事者数(自営農業に従事した世帯員数)

6-11 林業作業を行った林業経営体の数と作業面積

経営体数：経営体、面積：a(アール)

	林業作業 実経営体数	植 林		下刈りなど		間 伐					主 伐	
		経営体 数	面 積	経営体 数	面 積	実経営体数	切捨間伐		利用間伐		経営体 数	面 積
							経営体 数	面 積	経営体 数	面 積		
2015年	27	1	10	17	4,930	18	14	4,839	4	1,861	1	100
2020年	11	2	1,100	8	1,580	3	2	520	1	458	1	500

資料：農林業センサス(各年2月1日)

注：過去1年間に保有山林で林業作業を行った経営体の作業別経営体数と作業面積

用語の説明

保有山林	保有山林＝所有山林－貸付山林＋借入山林
下刈りなど	林木の健全な育成のために行う下刈り、除伐、つる切り、枝打ち、雪起こしなどの植林から間伐までの保育作業をいう。
間伐	林木を健全に成長させるため、立木密度を調整し、劣勢木、不用木など林木の一部を伐採することをいう。このうち、間伐材を林外に運搬し他に利用した場合は利用間伐、間伐材を林内に放置したままにした場合は切捨間伐とした。
主伐	一定の林齢に生育した立木を、用材等で販売するために伐採することをいう。

6-12 漁業従事者数および就業者数

単位:人

	従事者数					就業者数			
	総数	家族・雇用者別		男女別		総数	自営漁業のみ	兼業	
		家族	雇用者	男	女			自営漁業が主	自営漁業が従
平成20年	62	50	12	54	8	50	11	2	37
平成25年	39	23	16	36	3	23	2	5	16
平成30年	34	19	15	31	3	19	7	4	8

資料:漁業センサス(各年11月1日)

注:団体経営体及び年間湖上作業従事日数30日以上個人経営体に関する数値

6-13 漁船数

単位:隻

	計	動力		無動力
		ディーゼル	電気点火	
平成27年	34	7	15	12
平成28年	30	7	15	8
平成29年	26	7	11	8
平成30年	27	7	12	8
令和元年	29	7	13	9

資料:滋賀県統計書(各年12月31日現在)

6-14 漁業種類別の経営体数

単位:経営体

	総数 (実数)	網漁業				
		底びき網・ 船びき網	刺網	定置網	投網	その他
平成20年	42	2	18	8	18	—
平成25年	24	2	19	6	6	—
平成30年	19	1	14	5	1	7

	その他の漁業				養殖	
	釣・ はえ縄	採貝・ 採藻	かご類	その他	魚類養殖	その他
平成20年	14	—	11	6	—	—
平成25年	2	—	4	—	—	—
平成30年	—	—	8	4	—	—

資料:漁業センサス(各年11月1日)

注:団体経営体および年間湖上作業従事日数30日以上個人経営体に関する数値

6-15 月別観光入込客数

単位:人

	1月	2月	3月	4月	5月	6月	7月	8月	9月
日帰り	204,700	136,800	141,800	94,100	106,200	134,500	134,500	217,000	172,100
宿泊	9,600	10,000	9,200	6,100	6,300	9,000	12,300	14,700	14,600
計	214,300	146,800	151,000	100,200	112,500	143,500	146,800	231,700	186,700

	10月	11月	12月	延べ観光入込客数	前年(令和元年)計	前年比
日帰り	162,100	278,400	132,000	1,914,200	2,657,900	72.0%
宿泊	14,100	15,400	13,700	135,000	160,100	84.3%
計	176,200	293,800	145,700	2,049,200	2,818,000	72.7%

資料:滋賀県商工観光労働部観光交流局「令和2年滋賀県観光入込客統計調査」

注:観光入込客とは、その者の居住地が観光地の範囲の中か外か、あるいは外出の距離の大小にかかわらず、主に行楽、保健休養、見学研究、神仏参拝、水泳、船遊び、遊覧船、スキー、ゴルフ、祭り、果実狩り、レクリエーション等の目的で観光地に入り込んだ者をいう。

6-16 目的別観光入込客数

単位:人

	計	自然	歴史	博物館 美術館等	温泉・健康
平成28年	2,436,100	39,300	522,600	40,900	163,900
平成29年	2,133,900	39,300	434,200	45,400	147,200
平成30年	2,626,700	37,300	598,900	40,700	190,000
令和元年	2,818,000	42,400	755,300	44,500	202,100
令和2年	2,049,200	18,000	492,800	29,300	141,500

	スポーツ施設 キャンプ施設等	公園 テーマパーク等	都市型観光 (買物・食等)	その他	行祭事・ イベント
平成28年	87,400	42,500	54,700	1,105,200	178,000
平成29年	86,300	49,900	346,900	1,020,300	166,000
平成30年	84,800	46,100	223,400	1,188,900	216,600
令和元年	89,300	42,100	204,800	1,255,700	181,800
令和2年	92,600	38,000	167,200	1,069,800	0

資料:滋賀県商工観光労働部観光交流局「滋賀県観光入込客統計調査」

第7章 建設・運輸

7-1 住居の種類・住宅の所有の関係(6区分)別一般世帯数等

住宅の所有の関係(6区分)	世帯数			世帯人員(人)			1世帯あたり人員(人)		
	平成22年	平成27年	令和2年	平成22年	平成27年	令和2年	平成22年	平成27年	令和2年
一般世帯	38,870	40,584	42,817	113,792	112,315	110,755	2.93	2.77	2.59
住宅に住む一般世帯	37,538	39,288	41,777	112,273	110,604	109,508	2.99	2.82	2.62
主世帯	37,369	39,087	41,316	111,928	110,174	108,802	3.00	2.82	2.63
持ち家	28,662	29,877	30,480	95,821	94,033	91,235	3.34	3.15	2.99
公営・都市機構・公社の借家	1,017	811	584	2,330	1,733	1,122	2.29	2.14	1.92
民営の借家	6,772	7,617	8,998	12,130	13,021	14,668	1.79	1.71	1.63
給与住宅	918	782	1,254	1,647	1,387	1,777	1.79	1.77	1.42
間借り	169	201	461	345	430	706	2.04	2.14	1.53
住宅以外に住む一般世帯	1,332	1,296	1,040	1,519	1,711	1,247	1.14	1.32	1.20

資料：国勢調査(各年10月1日)

7-2 家屋の状況

単位：棟、㎡

	平成30年		平成31年(令和元年)		令和2年	
	棟数	床面積	棟数	床面積	棟数	床面積
総数	85,134	10,926,772	85,078	11,021,657	84,809	11,064,213
木造計	58,604	5,486,905	58,547	5,510,563	58,319	5,523,473
専用住宅	39,522	4,521,907	39,622	4,544,949	39,660	4,564,037
共同住宅・寄宿舍	393	114,426	401	117,968	404	120,052
併用住宅	1,635	175,574	1,631	175,705	1,600	172,875
旅館・料亭・ホテル	62	8,737	61	8,518	61	8,518
事務所・銀行・店舗	667	57,006	676	58,166	684	59,363
劇場・病院	31	4,290	31	4,290	31	4,290
工場・倉庫	2,195	150,812	2,191	150,502	2,182	149,450
土蔵	2,631	79,477	2,614	79,320	2,579	78,396
附属家	11,468	374,676	11,320	371,145	11,118	366,492
木造以外計	26,530	5,439,867	26,531	5,511,094	26,490	5,540,740
事務所・店舗・銀行等	1,590	543,385	1,588	546,890	1,586	549,623
住宅・アパート	8,735	1,333,288	8,751	1,338,209	8,761	1,341,165
病院・ホテル	100	98,165	100	97,881	100	97,887
工場・倉庫	9,679	3,142,045	9,700	3,202,488	9,717	3,229,495
その他	6,426	322,984	6,392	325,626	6,326	322,570

資料：資産税課(各年1月1日)

7-3 住宅着工件数

	計		一戸建		長屋建		共同住宅	
	戸数・件数 (戸・件)	床面積合計 (㎡)	戸数・件数 (戸・件)	床面積合計 (㎡)	戸数・件数 (戸・件)	床面積合計 (㎡)	戸数・件数 (戸・件)	床面積合計 (㎡)
平成28年	671	66,016	478	55,227	83	4,533	110	6,256
うち新設	588	58,477	396	47,882	83	4,533	109	6,062
平成29年	612	58,530	445	50,297	52	3,099	115	5,134
うち新設	543	52,737	376	44,504	52	3,099	115	5,134
平成30年	654	59,109	413	45,120	71	4,060	170	9,929
うち新設	581	54,118	340	40,129	71	4,060	170	9,929
令和元年	684	66,919	492	56,053	64	3,474	128	7,392
うち新設	614	61,671	422	50,805	64	3,474	128	7,392
令和2年	662	61,770	451	50,247	79	4,574	132	6,949
うち新設	615	58,785	404	47,262	79	4,574	132	6,949

資料：国土交通省「住宅着工統計」

注：建築基準法第15条第1項の規定に基づき、建築主から都道府県知事に提出された建築工事届のうち住宅部分について集計したもの。
届出義務のない床面積10㎡以下の建築物は含まれていない。

7-4 建築確認件数（計画通知を含む）

1 建築確認の状況

単位：件

	法第6条1項1号～ 3号建築物	法第6条1項4号 建築物	建築設備	工作物	総数
平成28年度	124	453	14	9	600
平成29年度	110	456	15	11	592
平成30年度	108	413	10	16	547
令和元年度	89	456	9	9	563
令和2年度	100	462	6	7	575

2 申請用途別建築確認件数(工作物・建築設備を除く)

単位：件

用途	専用 住宅	併用 住宅	共同 住宅	店舗	工場	事務所	倉庫	病院	旅館	その他	総数
平成28年度	445	4	11	7	28	7	34	2	-	39	577
平成29年度	439	0	15	16	17	8	28	2	1	40	566
平成30年度	404	6	14	8	28	8	25	3	0	25	521
令和元年度	430	7	13	9	18	5	35	0	0	28	545
令和2年度	467	5	7	6	23	6	24	2	0	22	562

資料：建築指導課

注：指定確認検査機関での確認件数を含む。

長屋は専用住宅に含む。寄宿舍は共同住宅に含む。診療所は病院に含む。確認件数に計画変更は含まない。

7-5 都市公園の現況

単位:面積(m²)

都市公園								自然公園		
総数		住区基幹公園		都市基幹公園		その他の公園		1人当たりの都市公園面積	園数	面積
園数	面積	園数	面積	園数	面積	園数	面積			
26園	765,700	18園	288,400	1園	247,000	7園	230,300	7.4	4園	119,060,000

資料:都市計画課 環境政策課(令和2年3月31日)

7-6 道路の状況

道路延長(m)				道路面積(m ²)	舗装率(%)			
総延長	国道	県道	市道		総面積	国道	県道	市道
1,139,821	57,610	211,575	870,636	8,452,758	97.3	100.0	99.7	96.3

資料:管理課・東近江土木事務所管理調整課・近畿地方整備局滋賀国道事務所(令和2年3月31日)

注1:道路の延長には橋梁の延長を含む

注2:舗装率(舗装道路面積÷全道路面積×100)は高級舗装と簡易舗装の計

注3:道路面積は側溝を含む道路敷面積

7-7 自動車保有台数

単位:台

自動車									原動機付自転車
乗用車		貨物車			バス	特種(殊)自動車	軽自動車	その他	
普通車	小型車	普通車	小型車	被けん引車					
19,706	19,076	3,075	3,168	157	273	1,439	48,645	6,954	5,386

資料:近畿運輸局滋賀運輸支局、市民税課(令和2年3月31日)

注1:普通、小型の種別は道路運送車両法に基づく。

注2:特種(殊)自動車とは、タンクローリー等の特種用途車及びロボットローラー等の大型特種自動車をいう。

注3:軽自動車とは、126cc以上250cc以下の二輪車、660cc未満の三輪車及び四輪車をいう。

注4:「その他」は、250ccを超える小型二輪車及び耕運機等の小型特殊自動車をいう。

注5:原動機付自転車とは、125cc以下の二輪車をいう(50cc以下のミニカーを含む)。

注6:税務資料による非課税車を含む。

7-8 鉄道乗客数

1 近江鉄道(年間)

単位:人

駅名	平成29年度			平成30年度			令和元年度		
	定期	定期外	合計	定期	定期外	合計	定期	定期外	合計
五箇荘	22,020	8,446	30,466	22,988	7,765	30,753	25,238	7,572	32,810
河辺の森	3,660	875	4,535	4,261	898	5,159	4,350	946	5,296
八日市	482,130	326,970	809,100	490,047	298,899	788,946	499,325	284,190	783,515
長谷野	25,020	3,944	28,964	26,436	2,845	29,281	24,660	2,618	27,278
大学前	27,690	6,465	34,155	26,700	10,746	37,446	25,471	8,884	34,355
京セラ前	17,850	3,544	21,394	15,247	5,416	20,663	12,980	5,926	18,906
桜川	40,080	8,225	48,305	37,770	7,846	45,616	37,398	7,231	44,629
朝日大塚	22,620	5,462	28,082	23,496	2,791	26,287	31,702	2,645	34,347
朝日野	11,790	2,865	14,655	8,520	1,846	10,366	7,956	1,629	9,585
新八日市	152,250	26,848	179,098	151,903	31,128	183,031	147,915	32,471	180,386
太郎坊宮前	42,540	6,500	49,040	39,583	11,905	51,488	38,647	11,524	50,171
市辺	61,410	11,162	72,572	62,491	14,105	76,596	56,020	14,327	70,347
平田	45,630	16,311	61,941	40,303	16,025	56,328	41,139	15,988	57,127

資料: 近江鉄道株式会社

2 JR(1日平均)

単位:人

駅名	平成29年度			平成30年度			令和元年度		
	定期	定期外	合計	定期	定期外	合計	定期	定期外	合計
能登川	5,152	2,055	7,207	5,143	2,059	7,201	5,163	2,140	7,303

資料: 西日本旅客鉄道株式会社

注: 端数処理をしているため合計が内訳との数値が一致しない場合があります。

7-9 ちょこっとバスの乗車人員数

単位：人

	4月	5月	6月	7月	8月	9月	10月	11月
市原線	1,216	1,258	1,837	1,958	1,834	2,156	2,138	1,867
政所線	151	147	203	226	268	249	245	292
甲津畑線	93	136	155	138	100	131	110	129
湖東線	880	761	1,379	1,431	1,267	1,549	1,611	1,528
愛東線	920	798	1,423	1,427	1,226	1,382	1,501	1,477
南部御園線	1,840	1,628	2,540	2,701	2,205	2,618	2,926	2,568
沖野玉緒線	917	914	1,247	1,222	1,082	1,169	1,140	1,022
市辺上平木線	71	77	485	439	230	408	429	381
大中線	514	397	620	712	818	653	733	609
合計	6,602	6,116	9,889	10,254	9,030	10,315	10,833	9,873

(つづき)

	12月	1月	2月	3月	令和2年度 合計	(参考) 令和元年度合計	令和2年度 一日平均	令和2年度 一便平均
市原線	2,102	1,756	1,624	2,097	21,843	26,422	60.3	8.0
政所線	200	117	149	178	2,425	2,587	6.7	1.5
甲津畑線	136	80	89	121	1,418	1,775	3.9	0.9
湖東線	1,563	1,417	1,266	1,296	15,948	20,502	44.1	4.9
愛東線	1,368	1,154	1,176	1,299	15,151	20,160	41.9	4.2
南部御園線	2,812	2,559	2,553	2,831	29,761	35,451	82.2	9.7
沖野玉緒線	1,080	938	967	1,129	12,827	16,469	35.4	5.1
市辺上平木線	396	349	332	364	3,961	4,765	16.6	16.6
大中線	663	445	686	679	7,529	10,053	20.8	3.5
合計	10,320	8,815	8,842	9,994	110,863	138,184	311.9	

資料：公共交通政策課（令和2年度中）

注：1月1日～3日は運休のため、1年を362日で計算しています。

7-10 ちょっとタクシーの利用者数

単位:人

	4月	5月	6月	7月	8月	9月	10月	11月	12月	1月	2月	3月	計	(参考) 令和元年度
建部線	0	0	6	6	13	26	26	12	3	0	1	2	95	26
小脇循環線	73	68	75	58	74	76	75	68	73	72	59	91	862	1,669
五個荘エリア	26	45	347	331	174	334	356	311	296	297	281	195	2,993	2,083
湖東エリア	61	70	75	75	62	59	61	61	59	54	59	91	787	1,107
愛東1線	2	0	3	1	4	6	2	6	2	1	1	1	29	62
愛東2線	7	6	8	10	7	16	12	8	9	10	7	8	108	138
愛東3線	32	25	23	22	19	17	6	15	14	9	8	8	198	498
市辺線	135	100	149	178	148	170	189	229	162	135	141	179	1,915	2,454
平田線	180	206	236	260	202	219	215	218	223	201	196	198	2,554	3,666
蒲生エリア	101	86	89	87	101	93	94	107	141	103	125	142	1,269	1,312
ドリーム城東線	220	205	309	273	261	361	338	279	292	250	351	421	3,560	5,466
新宮須田線	243	219	299	326	263	305	401	296	335	296	319	354	3,656	5,117
神郷線	192	200	306	288	307	267	294	205	252	224	199	260	2,994	3,772
計	1,272	1,230	1,925	1,915	1,635	1,949	2,069	1,815	1,861	1,652	1,747	1,950	21,020	27,370

資料:公共交通政策課(令和2年度中)

東近江市八景 その5
「湖東平野の眺望」



第8章 水道・下水道

8-1 水道

上水道				簡易水道		
令和2年3月末 給水人口 (人)	普及率 (%)	令和元年度中 給水量 (千m ³)	1人1日平均 給水量 (m ³)	令和2年3月末 給水人口 (人)	令和元年度中 給水量 (千m ³)	1人1日平均 給水量 (m ³)
112,152	98.4	11,615	0.3	-	-	-

資料：水道課・愛知郡広域行政組合

注：普及率に用いる人口は令和2年3月末の人口による

8-2 下水道

公共下水道			農村下水道		
管延長(km)	処理区域内		管延長(km)	処理区域内	
	人口(人)	水洗化人口(人)		人口(人)	水洗化人口(人)
614	89,718	79,077	248	21,914	21,768

資料：下水道課、農村下水道課(令和2年3月31日)

第9章 保健・衛生

9-1 医療施設数および医療従事者数

	医療施設数					医療従事者（人）		
	保健所	病院	病床数	診療所	歯科診療所	医師	歯科医師	薬剤師
平成27年	1	7	1,555	71	40
平成28年	1	7	1,555	73	40	188	64	163
平成29年	1	7	1,555	73	41
平成30年	1	7	1,555	74	42	184	54	160
令和元年	1	7	1,555	73	42

資料：医療施設調査（各年10月1日）、医師・歯科医師・薬剤師調査（各年12月31日）

注1：保健所は医療施設調査の対象外

注2：医師・歯科医師・薬剤師調査は隔年調査

9-2 年齢別および死因別死亡者数

1 年齢別

単位：人

総数	0-4歳	5-9歳	10-14歳	15-19歳	20-24歳	25-29歳	30-34歳	35-39歳	40-44歳	45-49歳
1,075	2	1	-	3	3	1	2	2	6	7
50-54歳	55-59歳	60-64歳	65-69歳	70-74歳	75-79歳	80-84歳	85-89歳	90-94歳	95-99歳	100歳以上
9	14	35	44	106	122	155	228	203	108	24

2 死因別

単位：人

死亡者総数	悪性新生物	脳血管疾患	心疾患	肺炎	腎不全	肝疾患	糖尿病	高血圧性疾患	老衰	不慮の事故	自殺	その他
1,075	302	68	178	61	32	10	15	11	91	31	22	254

資料：厚生労働省 令和2年人口動態調査

注：数値は令和2年中の死亡者数

9-3 ごみ処理

単位：t

	合計	可燃ごみ	不燃ごみ	粗大ごみ	資源ごみ（ビン）	土砂・ガレキ	ペットボトル	古紙	その他
平成28年度	33,001	26,955	1,313	934	590	116	219	2,017	857
平成29年度	33,733	27,456	1,416	988	598	120	226	2,090	839
平成30年度	33,677	27,944	1,683	348	564	218	229	1,835	856
令和元年度	33,966	28,739	1,672	327	555	85	225	1,832	531
令和2年度	33,085	28,151	2,144	126	481	79	219	1,158	727

資料：廃棄物対策課

第10章 社会保障

10-1 国民年金加入状況

単位:人

	被保険者数				保険料免除	付加保険料納付被保険者数		
	計	第1号	任意加入	第3号	被保険者数	計	強制	任意
平成28年度	20,545	12,138	78	8,329	4,476	521	15	506
平成29年度	19,681	11,553	79	8,049	4,274	509	13	496
平成30年度	19,218	11,249	85	7,884	4,311	483	14	469
令和元年度	18,825	11,131	72	7,622	4,350	448	12	436
令和2年度	18,492	11,150	69	7,273	4,530	422	12	410

資料:保険年金課(日本年金機構からの資料による)


注:人数は年度末の人数

10-2 国民年金給付状況

	計		老齢給付		障害給付		遺族給付	
	受給権者数 (人)	年金総額 (千円)	受給権者数 (人)	年金総額 (千円)	受給権者数 (人)	年金総額 (千円)	受給権者数 (人)	年金総額 (千円)
平成28年度	30,524	21,303,951	28,596	19,669,217	1,685	1,455,645	243	179,089
平成29年度	31,116	21,784,170	29,162	20,129,079	1,736	1,493,645	218	161,446
平成30年度	31,305	22,046,574	29,323	20,372,031	1,751	1,507,125	231	167,418
令和元年度	31,665	22,430,850	29,626	20,708,228	1,805	1,550,792	234	171,830
令和2年度	31,978	22,794,795	29,874	21,013,272	1,850	1,590,686	254	190,837

資料:保険年金課(彦根年金事務所)

注:受給権者数は年度末の人数



東近江市八景 その6

「栗見出在家から見る輝くびわ湖」

10-3 国民健康保険加入状況

	総人口 (人)	総世帯	被保険者数 (人)	加入率 (%)	被保険者世帯数	加入率 (%)	加入世帯の一世帯 あたり被保険者数 (人)
平成28年度	114,935	43,109	24,563	21.4	14,331	33.2	1.71
平成29年度	114,517	43,618	23,645	20.6	14,043	32.2	1.68
平成30年度	114,186	44,184	22,803	20.0	13,736	31.1	1.66
令和元年度	114,005	45,073	22,202	19.5	13,532	30.0	1.64
令和2年度	113,494	45,610	21,941	19.3	13,487	29.6	1.63

資料：保険年金課（各年度：年度末現在）

10-4 国民健康保険給付状況

1 給付件数

単位：件

	総数	療養給付等	療養費等	出産育児一時金	葬祭費	高額療養費	高額介護合算 療養費
平成28年度	408,387	383,465	9,427	83	139	15,257	16
平成29年度	401,167	375,993	9,479	80	157	15,458	0
平成30年度	393,228	368,636	9,194	73	134	15,154	37
令和元年度	391,759	366,455	9,045	69	126	16,063	1
令和2年度	355,045	332,304	7,877	84	134	14,596	50

2 給付金額

単位：千円

	総額	療養給付等	療養費等	出産育児一時金	葬祭費	高額療養費	高額介護合算 療養費
平成28年度	7,722,605	6,640,383	52,371	34,522	6,950	987,927	451
平成29年度	7,359,008	6,390,245	54,118	33,706	7,850	914,645	0
平成30年度	7,232,376	6,260,322	53,815	29,693	6,700	880,844	1,002
令和元年度	7,354,938	6,331,631	53,443	28,947	6,300	934,616	1
令和2年度	6,780,218	5,824,102	44,864	35,233	6,700	868,208	1,111

資料：保険年金課

10-5 福祉医療費助成状況

1 福祉医療費助成事業(県制度)

単位: 受給者数・人、助成費・千円

	合計		乳幼児		重度心身障害者		65～74低所得老人	
	受給者数	助成費	受給者数	助成費	受給者数	助成費	受給者数	助成費
平成28年度	12,790	610,542	6,158	196,559	1,944	250,446	1,663	65,848
平成29年度	12,226	535,844	5,901	205,775	1,887	201,297	1,832	47,797
平成30年度	12,915	593,590	5,933	213,346	2,014	234,716	1,984	61,992
令和元年度	12,772	566,481	5,886	189,718	1,997	229,658	1,965	62,514
令和2年度	12,366	500,351	5,509	141,813	1,947	225,498	1,950	56,874

	母子家庭		父子家庭		ひとり暮らし寡婦		精神障害者	
	受給者数	助成費	受給者数	助成費	受給者数	助成費	受給者数	助成費
平成28年度	2,056	72,858	244	5,802	21	1,048	317	8,365
平成29年度	2,004	64,348	210	6,427	28	1,091	364	9,109
平成30年度	2,318	65,328	239	7,140	31	1,793	396	9,275
令和元年度	2,255	68,113	212	4,415	29	2,383	428	9,680
令和2年度	2,253	58,574	196	5,134	35	2,369	476	10,089

2 福祉医療費助成事業(市制度)

単位: 受給者数・人、助成費・千円

	合計		県乳幼児一部負担		乳幼児		心身障害者	
	受給者数	助成費	受給者数	助成費	受給者数	助成費	受給者数	助成費
平成28年度	2,148	134,722	0	7,493	0	1,165	2,148	126,064
平成29年度	2,119	121,971	0	0	0	0	2,119	121,971
平成30年度	2,291	125,221	0	0	0	0	2,291	125,221
令和元年度	2,300	128,428	0	0	0	0	2,300	128,428
令和2年度	2,341	121,515	0	0	0	0	2,341	121,515

3 子ども医療費助成事業(市単独事業)

単位: 受給者数・人、助成費・千円

	小学生・中学生	
	受給者数	助成費
平成28年度	9,113	142,138
平成29年度	9,149	181,409
平成30年度	9,134	183,877
令和元年度	9,127	178,157
令和2年度	9,002	148,161

資料: 保険年金課

10-6 介護保険被保険者数および認定状況

単位:人

	第1号 被保険者数	要介護・要支援認定者数								第2号 被保険者数
		第1号被保険者数								
		総数	要支援1	要支援2	要介護1	要介護2	要介護3	要介護4	要介護5	
平成28年	28,149	4,447	597	566	1,052	777	568	565	322	95
平成29年	28,785	4,489	609	589	1,073	744	582	580	312	89
平成30年	29,297	4,544	625	639	1,086	732	540	585	337	82
令和元年	29,549	4,564	705	625	1,042	713	518	589	372	100
令和2年	30,329	4,727	726	597	1,127	745	553	645	334	78

資料:長寿福祉課(各年3月31日)

10-7 生活保護状況

	被保護 実世帯	被保護 実人員	人員 保護率 (%)	扶助別保護費(千円)											
				総額	生活	教育	住宅	医療	介護	出産	生業	葬祭	施設 事務費	就業自立 給付金	進学準備 給付金
平成28年度	520	755	6.63	1,079,326	320,210	11,323	137,104	539,488	25,193	0	4,186	735	40,569	518	
平成29年度	507	735	6.48	1,066,754	294,169	9,889	134,246	552,932	26,264	0	4,298	360	44,027	569	
平成30年度	507	720	6.37	988,665	295,257	9,612	136,636	469,887	24,607	0	4,380	666	46,569	551	500
令和元年度	522	715	6.32	1,080,963	305,713	7,878	145,747	533,748	30,670	0	3,880	1,309	51,480	438	100
令和2年度	529	711	6.32	1,048,744	309,845	6,504	151,250	491,212	37,683	0	3,431	1,400	46,782	637	0

資料:生活福祉課

注1:生活保護法に基づく保護状況で各年度施設内扶助、施設外扶助の総額

注2:人員保護率(被保護実人員÷人口×1,000)に用いる人口は、各年度3月末現在の人口(毎月推計人口)による。

東近江市八景 その7
「石塔寺」



第11章 治安・災害

11-1 火災発生状況

	出火件数(件)					焼損棟数(棟)	り災世帯数	り災人員(人)	死傷者(人)		損害額(万円)
	総数	建物	林野	車両	その他				死者	負傷者	
平成28年	43	19	1	5	18	40	17	51	-	11	67,073
平成29年	37	23	-	1	13	24	14	32	1	9	5,486
平成30年	52	23	-	4	25	38	12	27	1	8	5,578
令和元年	38	21	-	9	8	30	11	23	1	7	20,113
令和2年	30	16	2	5	7	25	9	23	2	5	4,331

資料：東近江行政組合消防本部「消防年報」、愛知郡広域行政組合消防本部「消防統計」

11-2 救急出動状況

単位：件

	総数	火災	自然災害	水難	交通事故	労働災害	運動競技	一般負傷	加害	自損行為	急病	その他
平成28年	4,456	28	-	-	496	53	35	536	17	45	2,743	503
平成29年	4,847	23	1	4	506	62	50	658	16	43	2,924	560
平成30年	5,091	33	10	4	459	77	47	629	24	45	3,213	550
令和元年	4,953	26	1	6	443	81	39	624	11	60	3,158	504
令和2年	4,450	22	-	-	377	72	37	607	14	54	2,830	437

資料：東近江行政組合消防本部「消防年報」、愛知郡広域行政組合消防本部「消防統計」

11-3 刑法犯認知件数

単位：件

	総数	凶悪犯	窃盗犯	粗暴犯	知能犯	風俗犯	その他
平成28年	724	4	498	27	36	20	139
平成29年	659	4	457	34	30	14	120
平成30年	585	0	405	34	34	5	107
令和元年	440	0	315	25	28	6	66
令和2年	409	4	295	16	15	6	73

資料：滋賀県警察本部「滋賀の犯罪」刑法犯 罪種別 発生市町別 認知件数

注：「凶悪犯」とは殺人、強姦、放火、強盗。「粗暴犯」とは暴行、傷害、脅迫、恐喝、凶器準備集合。「知能犯」とは詐欺など。「風俗犯」とは賭博、強制わいせつなど。「その他」とは住居侵入、器物破損など。

第12章 教育・文化

12-1 保育所・地域型保育

1 公立

名 称	保育士数 (人)	園 児 数 (人)					
			3歳未満児	3歳児	4歳児	5歳児	総数
八日市寺小規模保育事業所	8	計	15	0	0	0	15
		男	4	0	0	0	4
		女	11	0	0	0	11
公立合計(令和2年)	8	計	15	0	0	0	15
		男	4	0	0	0	4
		女	11	0	0	0	11

2 私立

名 称	保育士数 (人)	園 児 数 (人)					
			3歳未満児	3歳児	4歳児	5歳児	総数
八日市めぐみ保育園	20	計	35	22	22	24	103
		男	19	9	11	11	50
		女	15	14	11	13	53
むつみ保育園	15	計	34	19	20	11	84
		男	15	13	8	9	45
		女	19	6	12	2	39
かすが保育園	19	計	10	14	18	14	66
		男	10	5	8	8	31
		女	10	9	10	6	35
ほんわかホーム	5	計	13	0	0	0	13
		男	7	0	0	0	7
		女	6	0	0	0	6
マミーズチルドレン	7	計	14	0	0	0	14
		男	6	0	0	0	6
		女	8	0	0	0	8
小規模保育所 ほっぺ	4	計	15	0	0	0	15
		男	3	0	0	0	3
		女	12	0	0	0	12
八日市ひよっこ保育園	10	計	16	0	0	0	16
		男	10	0	0	0	10
		女	6	0	0	0	6
能登川ひよっこ保育園	11	計	16	0	0	0	16
		男	8	0	0	0	8
		女	8	0	0	0	8
神崎中央病院くすのき保育園	11	計	18	0	0	0	18
		男	11	0	0	0	11
		女	7	0	0	0	7
私立合計(令和2年)	102	計	180	56	60	49	345
		男	89	27	27	28	171
		女	91	29	33	21	174

資料：幼児課(令和2年4月1日)

注：保育士数：1日8時間未満勤務の職員は、8時間1人に換算し、小数点以下四捨五入。

12-2 幼稚園

園名	教員数 (人)	学級数	園児数(人)				
				3歳児	4歳児	5歳児	総数
玉緒幼稚園	5	3	計	6	16	11	33
			男	2	9	4	15
			女	4	7	7	18
八日市幼稚園	4	3	計	12	14	18	44
			男	4	5	10	19
			女	8	9	8	25
建部幼稚園	5	3	計	6	7	15	28
			男	4	4	7	15
			女	2	3	8	13
愛東あいあい幼稚園	5	3	計	12	16	22	50
			男	4	9	9	22
			女	8	7	13	28
長峰幼稚園	8	3	計	15	24	34	73
			男	7	11	22	40
			女	8	13	12	33
合計(令和2年)	27	15	計	51	77	100	228
			男	21	38	52	111
			女	30	39	48	117

資料: 幼児課(令和2年4月1日)

注: 教員数: 1日8時間未満勤務の職員は、8時間1人に換算し、小数点以下四捨五入。

12-3 幼保連携型認定こども園

1 公立

園名	教員数 (人)	学級数	認定	園児数(人)					
				3歳未満児	3歳児	4歳児	5歳児	総数	
ひまわり幼稚園	41	12	1号	計	-	41	43	42	126
				男	-	29	23	21	73
				女	-	12	20	21	53
			2号 3号	計	45	41	47	45	178
				男	24	19	24	21	88
				女	21	22	23	24	90
わかば幼稚園	43	12	1号	計	-	35	42	38	115
				男	-	18	24	16	58
				女	-	17	18	22	57
			2号 3号	計	42	32	34	42	150
				男	20	17	21	17	75
				女	22	15	13	25	75
あかね幼稚園	29	10	1号	計	-	12	9	15	36
				男	-	7	4	11	22
				女	-	5	5	4	14
			2号 3号	計	33	22	25	29	109
				男	14	12	14	15	55
				女	19	10	11	14	54
中野むくのき幼稚園	42	10	1号	計	-	30	34	34	98
				男	-	11	15	20	46
				女	-	19	19	14	52
			2号 3号	計	43	29	32	32	136
				男	23	13	12	19	67
				女	20	16	20	13	69
さくらんぼ幼稚園	35	9	1号	計	-	8	13	13	34
				男	-	5	7	9	21
				女	-	3	6	4	13
			2号 3号	計	55	44	38	33	170
				男	25	16	21	20	82
				女	30	28	17	13	88
五個荘あさひ幼稚園	22	7	1号	計	-	19	12	12	43
				男	-	11	7	7	25
				女	-	8	5	5	18
			2号 3号	計	37	16	23	22	98
				男	19	8	14	17	58
				女	18	8	9	5	40
五個荘あじさい幼稚園	11	3	1号	計	-	12	20	13	45
				男	-	6	8	8	22
				女	-	6	12	5	23
			2号 3号	計	-	4	11	4	19
				男	-	0	5	2	7
				女	-	4	6	2	12
湖東ひばり幼稚園	40	14	1号	計	-	18	33	28	79
				男	-	6	18	14	38
				女	-	12	15	14	41
			2号 3号	計	59	45	40	45	189
				男	29	23	20	28	100
				女	30	22	20	17	89
永源寺もみじ幼稚園	22	8	1号	計	-	13	8	12	33
				男	-	7	6	7	20
				女	-	6	2	5	13
			2号 3号	計	30	18	21	26	95
				男	17	8	12	15	52
				女	13	10	9	11	43

12-3 幼保連携型認定こども園（つづき）

園名	教員数 (人)	学級数	認定	園児数(人)					
					3歳未満児	3歳児	4歳児	5歳児	総数
能登川にじいろ幼児園	10	5	1号	計	-	16	19	23	58
				男	-	8	10	14	32
				女	-	8	9	9	26
			2号 3号	計	-	12	4	12	28
				男	-	7	2	6	15
				女	-	5	2	6	13
ちどり幼児園	22	7	1号	計	-	8	9	14	31
				男	-	6	4	9	19
				女	-	2	5	5	12
			2号 3号	計	32	22	24	19	97
				男	18	10	14	10	52
				女	14	12	10	9	45
蒲生幼児園	33	9	1号	計	-	22	23	14	59
				男	-	11	10	6	27
				女	-	11	13	8	32
			2号 3号	計	38	30	28	31	127
				男	21	19	18	13	71
				女	17	11	10	18	56
能登川あおぞら幼児園	35	12	1号	計	-	52	45	45	142
				男	-	32	23	25	80
				女	-	20	22	20	62
			2号 3号	計	42	30	48	33	153
				男	25	16	25	15	81
				女	17	14	23	18	72
合計(令和2年)	385	118	1号	計	-	286	310	303	899
				男	-	157	159	167	483
				女	-	129	151	136	416
			2号 3号	計	419	345	375	373	1,549
				男	216	168	202	198	803
				女	203	177	173	175	746

12-3 幼保連携型認定こども園（つづき）

2 私立

園名	教員数 (人)	学級数	認定	園児数(人)					
					3歳未満児	3歳児	4歳児	5歳児	総数
延命こども園	21	10	1号	計	-	8	6	9	23
				男	-	1	1	2	4
				女	-	7	5	7	19
			2号 3号	計	43	32	36	29	140
				男	23	15	23	16	77
				女	20	17	13	13	63
びわこ学院大学付属 こども園あつぷる	17	5	1号	計	-	8	8	5	21
				男	-	2	3	2	7
				女	-	6	5	3	14
			2号 3号	計	17	12	15	16	60
				男	11	4	11	9	35
				女	6	8	4	7	25
そらの鳥こども園	35	6	1号	計	-	10	10	9	29
				男	-	3	2	4	9
				女	-	7	8	5	20
			2号 3号	計	46	24	23	23	116
				男	25	13	13	10	61
				女	21	11	10	13	55
ゆいの杜こども園	23	6	1号	計	-	6	4	2	12
				男	-	3	2	1	6
				女	-	3	2	1	6
			2号 3号	計	39	21	21	19	100
				男	20	9	8	12	49
				女	19	12	13	7	51
八宮こども園	28	6	1号	計	-	4	0	0	4
				男	-	1	0	0	1
				女	-	3	0	0	3
			2号 3号	計	47	27	28	26	128
				男	20	15	10	14	59
				女	27	12	18	12	69
ふたばこども園	25	11	1号	計	-	0	1	0	1
				男	-	0	0	0	0
				女	-	0	1	0	1
			2号 3号	計	49	32	32	37	150
				男	27	19	14	21	81
				女	22	13	18	16	69
合計(令和2年)	149	44	1号	計	-	36	29	25	90
				男	-	10	8	9	27
				女	-	26	21	16	63
			2号 3号	計	241	148	155	150	694
				男	126	75	79	82	362
				女	115	73	76	68	332

資料：幼児課(令和2年4月1日)

注：教員数：1日8時間未満勤務の職員は、8時間1人に換算し、小数点以下四捨五入。

12-4 小学校

学 校 名	教員数 (人)	学級数	児 童 数 (人)							
			学年	1年	2年	3年	4年	5年	6年	総数
玉緒小学校	18	11	計	25	36	41	25	34	40	201
			男	14	16	22	9	14	24	99
			女	11	20	19	16	20	16	102
御園小学校	27	17	計	61	73	70	78	62	70	414
			男	37	42	37	43	35	38	232
			女	24	31	33	35	27	32	182
八日市南小学校	34	21	計	91	87	98	101	92	74	543
			男	44	44	51	45	46	37	267
			女	47	43	47	56	46	37	276
箕作小学校	32	21	計	88	86	88	86	83	75	506
			男	43	39	42	45	42	41	252
			女	45	47	46	41	41	34	254
八日市北小学校	30	18	計	63	74	64	80	68	66	415
			男	24	32	33	37	35	33	194
			女	39	42	31	43	33	33	221
八日市西小学校	19	12	計	35	46	43	42	43	43	252
			男	20	22	21	24	31	27	145
			女	15	24	22	18	12	16	107
布引小学校	21	13	計	32	48	52	41	45	40	258
			男	17	27	25	19	26	29	143
			女	15	21	27	22	19	11	115
市原小学校	11	7	計	9	13	16	14	16	16	84
			男	4	8	10	6	8	10	46
			女	5	5	6	8	8	6	38
山上小学校	17	9	計	22	21	22	33	37	16	151
			男	14	12	15	20	17	9	87
			女	8	9	7	13	20	7	64
五個荘小学校	38	28	計	116	108	116	101	120	132	693
			男	60	58	49	51	57	75	350
			女	56	50	67	50	63	57	343
愛東南小学校	12	8	計	22	18	17	11	12	19	99
			男	11	8	10	3	5	8	45
			女	11	10	7	8	7	11	54
愛東北小学校	13	8	計	25	14	21	19	15	19	113
			男	10	7	15	9	11	11	63
			女	15	7	6	10	4	8	50
湖東第一小学校	14	8	計	27	23	28	24	29	26	157
			男	11	10	15	14	18	10	78
			女	16	13	13	10	11	16	79
湖東第二小学校	15	8	計	21	20	23	24	22	33	143
			男	11	11	18	12	8	20	80
			女	10	9	5	12	14	13	63
湖東第三小学校	14	8	計	28	25	32	22	24	35	166
			男	15	13	16	17	6	15	82
			女	13	12	16	5	18	20	84

12-4 小学校 (つづき)

学 校 名	教員数 (人)	学級数	児 童 数 (人)								
			学年	1年	2年	3年	4年	5年	6年	総数	
能登川東小学校	31	21	計	71	83	75	75	88	73	465	
			男	38	36	34	38	44	34	224	
			女	33	47	41	37	44	39	241	
能登川西小学校	15	8	計	27	27	27	35	28	34	178	
			男	16	14	15	17	13	18	93	
			女	11	13	12	18	15	16	85	
能登川南小学校	36	25	計	106	94	127	92	107	133	659	
			男	51	43	54	48	59	71	326	
			女	55	51	73	44	48	62	333	
能登川北小学校	11	7	計	13	11	9	14	8	14	69	
			男	4	3	7	11	4	9	38	
			女	9	8	2	3	4	5	31	
蒲生東小学校	14	8	計	32	23	18	25	28	19	145	
			男	14	12	8	15	11	10	70	
			女	18	11	10	10	17	9	75	
蒲生西小学校	30	19	計	59	86	59	65	56	76	401	
			男	30	51	31	37	31	38	218	
			女	29	35	28	28	25	38	183	
蒲生北小学校	28	17	計	55	37	64	67	68	61	352	
			男	30	15	29	32	35	38	179	
			女	25	22	35	35	33	23	173	
合計(令和2年)	165	105	計	1,028	1,053	1,110	1,074	1,085	1,114	6,464	
			男	518	523	557	552	556	605	3,311	
			女	510	530	553	522	529	509	3,153	
参 考	(令和元年)	484	305	計	1,061	1,103	1,075	1,082	1,116	1,125	6,562
	(平成30年)	485	301	計	1,110	1,075	1,077	1,105	1,133	1,113	6,613
	(平成29年)	483	298	計	1,077	1,085	1,108	1,135	1,106	1,079	6,590
	(平成28年)	475	301	計	1,082	1,101	1,133	1,114	1,073	1,137	6,640

資料: 滋賀県教育委員会「数字で見る滋賀の教育」(令和2年5月1日)

12-5 中学校

1 公立

学 校 名	教員数 (人)	学級数	生 徒 数 (人)					
			学年	1年	2年	3年	総数	
玉園中学校	26	15	計	99	130	111	340	
			男	63	64	59	186	
			女	36	66	52	154	
聖徳中学校	52	27	計	268	225	255	748	
			男	128	121	130	379	
			女	140	104	125	369	
船岡中学校	19	9	計	56	63	51	170	
			男	26	35	28	89	
			女	30	28	23	81	
永源寺中学校	14	7	計	38	39	41	118	
			男	25	20	13	58	
			女	13	19	28	60	
五個荘中学校	23	12	計	104	94	95	293	
			男	55	44	48	147	
			女	49	50	47	146	
愛東中学校	15	6	計	39	39	35	113	
			男	21	22	14	57	
			女	18	17	21	56	
湖東中学校	21	11	計	96	81	93	270	
			男	46	47	54	147	
			女	50	34	39	123	
能登川中学校	44	23	計	219	210	207	636	
			男	124	102	99	325	
			女	95	108	108	311	
朝桜中学校	34	17	計	146	164	131	441	
			男	75	75	72	222	
			女	71	89	59	219	
合計(令和2年)	248	127	計	1,065	1,045	1,019	3,129	
			男	563	530	517	1,610	
			女	502	515	502	1,519	
参考	(令和元年)	244	124	計	1,049	1,019	1,072	3,140
	(平成30年)	242	119	計	1,021	1,079	1,054	3,154
	(平成29年)	238	121	計	1,073	1,056	1,125	3,254
	(平成28年)	242	126	計	1,047	1,130	1,172	3,349

2 私立

学 校 名	教員数 (人)	学級数	生 徒 数 (人)					
			学年	1年	2年	3年	総数	
滋賀学園中学校	12	3	計	22	16	15	53	
			男	15	8	10	33	
			女	7	8	5	20	
参考	(令和元年)	12	3	計	16	16	33	65
	(平成30年)	12	3	計	17	34	29	80
	(平成29年)	12	3	計	32	29	22	83
	(平成28年)	12	3	計	28	23	30	81

資料: 滋賀県教育委員会「数字で見る滋賀の教育」(令和2年5月1日)

12-6 高等学校

[全日制]

1 公立

学 校 名		教員数 (人)	学級数	生 徒 数 (人)					
				学年	1年	2年	3年	総数	
八日市高等学校	普通科	53	22	計	280	280	315	875	
				男	132	136	176	444	
				女	148	144	139	431	
八日市南高等学校	計	38	9	計	120	117	113	350	
				男	48	55	39	142	
				女	72	62	74	208	
	農業科	3	3	計	40	38	39	117	
				男	24	23	19	66	
				女	16	15	20	51	
	食品科	3	3	計	40	39	38	117	
				男	4	9	4	17	
				女	36	30	34	100	
	花緑デザイン科	3	3	計	40	40	36	116	
				男	20	23	16	59	
				女	20	17	20	57	
能登川高等学校	普通科	29	9	計	120	119	118	357	
				男	37	42	34	113	
				女	83	77	84	244	
合計(令和2年)		120	40	計	520	516	546	1,582	
				男	217	233	249	699	
				女	303	283	297	883	
参 考	(令和元年)		124	41	計	520	552	533	1,605
	(平成30年)		121	42	計	561	542	544	1,647
	(平成29年)		121	42	計	559	551	558	1,668
	(平成28年)		120	41	計	560	558	505	1,623

2 私立

学 校 名		教員数 (人)	学級数	生 徒 数 (人)					
				学年	1年	2年	3年	総数	
滋賀学園高等学校	普通科	42	19	計	198	205	208	611	
				男	124	115	126	365	
				女	74	90	82	246	
参 考	(令和元年)		45	19	計	212	218	192	622
	(平成30年)		43	19	計	230	196	191	617
	(平成29年)		42	18	計	207	193	193	593
	(平成28年)		45	18	計	194	197	192	583

12-6 高等学校 (つづき)

[定時制]

学 校 名		教員数 (人)	学級数	生 徒 数 (人)					
				学年	1年	2年	3年	4年	総数
能登川高等学校	計	/	8	計	64	60	52	12	188
				男	22	25	22	10	79
				女	42	35	30	2	109
	普通(昼間)		3	計	43	38	35	0	116
				男	15	13	15		43
				女	28	25	20		73
	普通(夜間)		4	計	21	22	17	12	72
				男	7	12	7	10	36
				女	14	10	10	2	36
参 考	(令和元年)	18	8	計	73	59	51	18	201
	(平成30年)	17	8	計	66	60	56	22	204
	(平成29年)	17	8	計	72	66	60	20	218
	(平成28年)	15	6	計	80	70	48	-	198

[通信制]

学 校 名		教員数(人)	生徒数(人)	
司学館高等学校	普通科	10	計	316
			男	180
			女	136
参 考	(令和元年)	9	計	289
	(平成30年)	9	計	276
	(平成29年)	10	計	264
	(平成28年)	10	計	264

資料: 滋賀県教育委員会「数字で見る滋賀の教育」(令和2年5月1日)

12-7 特別支援学校

学 校 名		教員数(人)	学級数	児童生徒数(人)		
八日市養護学校	計	/	50	計	194	
				男	122	
				女	72	
	小学部		21	計	75	
				男	51	
				女	24	
	中学部		13	計	44	
				男	26	
				女	18	
	高等学部		16	計	75	
				男	45	
				女	30	
参 考	(令和元年)	計	115	46	計	185
	(平成30年)	計	118	48	計	190
	(平成29年)	計	121	49	計	212
	(平成28年)	計	115	45	計	200

資料: 滋賀県教育委員会「数字で見る滋賀の教育」(令和2年5月1日)

12-8 大学

単位:人

学 校 名		教員数	学 生 数						
			学年	1年次	2年次	3年次	4年次	総数	
びわこ学院大学	教育福祉学部	24	計	140	113	87	119	459	
			男	72	62	50	71	255	
			女	68	51	37	48	204	
参考	(令和元年)	計	27	計	124	98	112	104	438
	(平成30年)	計	27	計	101	117	102	96	416
	(平成29年)	計	28	計	118	120	91	92	421
	(平成28年)	計	28	計	126	100	89	94	409

資料:滋賀県教育委員会「数字で見る滋賀の教育」(令和2年5月1日)

12-9 短期大学

単位:人

学 校 名		教員数	学 生 数			
			学年	1年次	2年次	総数
びわこ学院大学短期大学部		10	計	80	70	150
			男	24	18	42
			女	56	52	108
参考	(令和元年)	10	計	71	86	157
	(平成30年)	11	計	89	66	155
	(平成29年)	9	計	77	61	138
	(平成28年)	9	計	58	48	106

資料:滋賀県教育委員会「数字で見る滋賀の教育」(令和2年5月1日)

12-10 専門職大学

単位:人

学 校 名		教員数	学 生 数		
			学年	1年次	総数
びわこリハビリテーション専門職大学		31	計	58	58
			男	37	37
			女	21	21

資料:滋賀県教育委員会「数字で見る滋賀の教育」(令和2年5月1日)

12-11 専修学校

単位:人

学 校 名		教員数	学 生 数	
淡海書道文化専門学校	3	計	48	
		男	11	
		女	37	
滋賀医療技術専門学校	10	計	74	
		男	42	
		女	32	
合計		13	計	122
			男	53
			女	69
参 考	(令和元年)	20	計	222
	(平成30年)	20	計	310
	(平成29年)	20	計	304
	(平成28年)	21	計	290

資料:滋賀県教育委員会「数字で見る滋賀の教育」(令和2年5月1日)

12-12 指定文化財件数

単位: 件

種 別		国	県	東近江市	合計	
有形文化財	建造物	12	11	40	63	
	美術工芸品	絵画	5	2	18	25
		彫刻	22	4	67	93
		工芸品	6	-	28	34
		書跡・典籍	6	8	13	27
		古文書	2	1	5	8
		考古資料	1	1	6	8
		歴史資料	-	-	2	2
無形文化財		-	-	3	3	
民俗文化財	有形民俗文化財	-	3	1	4	
	無形民俗文化財	1	-	5	6	
記念物	史跡	6	9	6	21	
	名勝	-	-	4	4	
	天然記念物	2	-	2	4	
文化的景観		1	-	-	1	
伝統的建造物群		1	-	-	1	
選定保存技術		-	-	-	-	
登録有形文化財(建造物)		84	-	-	84	
登録有形民俗文化財		-	-	-	-	
登録記念物		-	-	-	-	
選択無形文化財		-	-	-	-	
選択無形民俗文化財		3	7	-	10	
総 計		152	46	200	398	

種 別		国	県	東近江市	合計
重要美術品	建造物	1	-	-	1
	絵画	2	-	-	2
	書跡	1	-	-	1
総 計		4	0	0	4

資料: 歴史文化振興課(令和2年3月末)

12-13 図書貸出状況

	年度	開館日数	本館					
			貸出冊数					貸出者数
			一般	児童	雑誌	A V	小計	
全館計	平成28年度		517,729	300,306	72,065	30,841	920,941	186,855
	平成29年度		503,174	303,711	68,943	29,537	905,365	182,775
	平成30年度		507,869	313,660	64,461	28,344	914,334	183,596
	令和元年度		495,971	322,432	61,579	26,330	906,312	179,263
	令和2年度		459,014	288,365	57,434	23,368	828,181	160,242
八日市図書館	平成28年度	285	185,019	90,718	28,334	880	304,951	64,419
	平成29年度	287	175,547	92,736	26,535	944	295,762	62,498
	平成30年度	286	175,592	93,312	23,712	935	293,551	63,765
	令和元年度	277	165,817	94,365	21,864	448	282,494	59,811
	令和2年度	273	156,558	86,774	20,479	374	264,185	55,388
永源寺図書館	平成28年度	235	31,430	19,347	4,461	1,698	56,936	10,451
	平成29年度	233	28,696	17,696	4,376	1,394	52,162	9,555
	平成30年度	235	29,604	19,253	4,368	1,657	54,882	9,804
	令和元年度	234	29,481	19,338	4,125	1,379	54,323	9,784
	令和2年度	230	27,522	18,315	4,221	1,265	51,323	9,043
五個荘図書館	平成28年度	235	34,045	27,737	5,110	83	66,975	16,348
	平成29年度	235	33,276	28,365	4,735	165	66,541	15,659
	平成30年度	234	31,812	26,948	4,197	133	63,090	14,412
	令和元年度	233	32,219	29,866	4,504	98	66,687	14,903
	令和2年度	230	30,697	27,744	4,415	393	63,249	13,321
愛東図書館	平成28年度	235	4,130	4,771	493	19	9,413	2,630
	平成29年度	233	4,337	5,465	384	29	10,215	2,981
	平成30年度	234	3,736	4,628	374	6	8,744	2,523
	令和元年度	232	3,803	5,407	366	9	9,585	2,644
	令和2年度	227	4,320	5,186	337	6	9,849	2,497
湖東図書館	平成28年度	264	54,857	35,526	8,096	19,048	117,527	23,894
	平成29年度	286	56,274	36,904	7,568	18,612	119,358	24,554
	平成30年度	285	55,879	39,441	6,904	17,149	119,373	24,466
	令和元年度	283	56,127	42,705	6,550	17,144	122,526	24,778
	令和2年度	270	52,466	36,387	6,212	15,077	110,142	22,128
能登川図書館	平成28年度	234	145,909	79,229	16,468	4,527	246,133	46,813
	平成29年度	238	144,671	79,891	16,401	4,554	245,517	45,874
	平成30年度	238	149,443	86,890	16,273	4,237	256,843	46,144
	令和元年度	239	148,460	88,846	16,274	3,890	257,470	45,745
	令和2年度	226	132,552	76,837	14,365	3,094	226,848	38,836
蒲生図書館	平成28年度	234	62,339	42,978	9,103	4,586	119,006	22,300
	平成29年度	233	60,373	42,654	8,944	3,839	115,810	21,654
	平成30年度	234	61,803	43,188	8,633	4,227	117,851	22,482
	令和元年度	232	60,064	41,905	7,896	3,362	113,227	21,598
	令和2年度	230	54,899	37,122	7,405	3,159	102,585	19,029

12-12 図書貸出状況 (つづき)

	年度	開館日数	移動図書館					貸出者数
			貸出冊数					
			一般	児童	雑誌	A V	小計	
全館計	平成28年度	/	2,104	27,240	292	—	29,636	18,370
	平成29年度		2,022	26,716	335	4	29,077	17,613
	平成30年度		1,947	23,481	309	2	25,739	15,995
	令和元年度		1,849	22,772	284	0	24,905	15,480
	令和2年度		1,611	8,151	215	0	9,977	5,627
八日市図書館	平成28年度	285	658	14,526	85	—	15,269	9,304
	平成29年度	287	679	16,634	99	4	17,416	10,892
	平成30年度	286	636	14,441	79	2	15,158	9,776
	令和元年度	277	629	14,478	61	0	15,168	9,728
	令和2年度	273	1,611	8,151	215	0	9,977	5,627
永源寺図書館	平成28年度	235	1,446	12,714	207	—	14,367	9,066
	平成29年度	233	1,343	10,082	236	0	11,661	6,721
	平成30年度	235	1,311	9,040	230	0	10,581	6,219
	令和元年度	234	1,220	8,294	223	0	9,737	5,752
	令和2年度	230	—	—	—	—	—	—
五個荘図書館	平成28年度	235	—	—	—	—	—	—
	平成29年度	235	—	—	—	—	—	—
	平成30年度	234	—	—	—	—	—	—
	令和元年度	233	—	—	—	—	—	—
	令和2年度	230	—	—	—	—	—	—
愛東図書館	平成28年度	235	—	—	—	—	—	—
	平成29年度	233	—	—	—	—	—	—
	平成30年度	234	—	—	—	—	—	—
	令和元年度	232	—	—	—	—	—	—
	令和2年度	227	—	—	—	—	—	—
湖東図書館	平成28年度	264	—	—	—	—	—	—
	平成29年度	286	—	—	—	—	—	—
	平成30年度	285	—	—	—	—	—	—
	令和元年度	283	—	—	—	—	—	—
	令和2年度	270	—	—	—	—	—	—
能登川図書館	平成28年度	234	—	—	—	—	—	—
	平成29年度	238	—	—	—	—	—	—
	平成30年度	238	—	—	—	—	—	—
	令和元年度	239	—	—	—	—	—	—
	令和2年度	226	—	—	—	—	—	—
蒲生図書館	平成28年度	234	—	—	—	—	—	—
	平成29年度	233	—	—	—	—	—	—
	平成30年度	234	—	—	—	—	—	—
	令和元年度	232	—	—	—	—	—	—
	令和2年度	230	—	—	—	—	—	—

12-12 図書貸出状況 (つづき)

	年度	開館日数	合計					貸出者数
			貸出冊数					
			一般	児童	雑誌	A V	合計	
全館計	平成28年度	/	519,833	327,546	72,357	30,841	950,577	205,225
	平成29年度		505,196	330,427	69,278	29,541	934,442	200,388
	平成30年度		509,816	337,141	64,770	28,346	940,073	199,591
	令和元年度		497,820	345,204	61,863	26,330	931,217	194,743
	令和2年度		460,625	296,516	57,649	23,368	838,158	165,869
八日市図書館	平成28年度	285	185,677	105,244	28,419	880	320,220	73,723
	平成29年度	287	176,226	109,370	26,634	948	313,178	73,390
	平成30年度	286	176,228	107,753	23,791	937	308,709	73,541
	令和元年度	277	166,446	108,843	21,925	448	297,662	69,539
	令和2年度	273	158,169	94,925	20,694	374	274,162	61,015
永源寺図書館	平成28年度	235	32,876	32,061	4,668	1,698	71,303	19,517
	平成29年度	233	30,039	27,778	4,612	1,394	63,823	16,276
	平成30年度	235	30,915	28,293	4,598	1,657	65,463	16,023
	令和元年度	234	30,701	27,632	4,348	1,379	64,060	15,536
	令和2年度	230	27,522	18,315	4,221	1,265	51,323	9,043
五個荘図書館	平成28年度	235	34,045	27,737	5,110	83	66,975	16,348
	平成29年度	235	33,276	28,365	4,735	165	66,541	15,659
	平成30年度	234	31,812	26,948	4,197	133	63,090	14,412
	令和元年度	233	32,219	29,866	4,504	98	66,687	14,903
	令和2年度	230	30,697	27,744	4,415	393	63,249	13,321
愛東図書館	平成28年度	235	4,130	4,771	493	19	9,413	2,630
	平成29年度	233	4,337	5,465	384	29	10,215	2,981
	平成30年度	234	3,736	4,628	374	6	8,744	2,523
	令和元年度	232	3,803	5,407	366	9	9,585	2,644
	令和2年度	227	4,320	5,186	337	6	9,849	2,497
湖東図書館	平成28年度	264	54,857	35,526	8,096	19,048	117,527	23,894
	平成29年度	286	56,274	36,904	7,568	18,612	119,358	24,554
	平成30年度	285	55,879	39,441	6,904	17,149	119,373	24,466
	令和元年度	283	56,127	42,705	6,550	17,144	122,526	24,778
	令和2年度	270	52,466	36,387	6,212	15,077	110,142	22,128
能登川図書館	平成28年度	234	145,909	79,229	16,468	4,527	246,133	46,813
	平成29年度	238	144,671	79,891	16,401	4,554	245,517	45,874
	平成30年度	238	149,443	86,890	16,273	4,237	256,843	46,144
	令和元年度	239	148,460	88,846	16,274	3,890	257,470	45,745
	令和2年度	226	132,552	76,837	14,365	3,094	226,848	38,836
蒲生図書館	平成28年度	234	62,339	42,978	9,103	4,586	119,006	22,300
	平成29年度	233	60,373	42,654	8,944	3,839	115,810	21,654
	平成30年度	234	61,803	43,188	8,633	4,227	117,851	22,482
	令和元年度	232	60,064	41,905	7,896	3,362	113,227	21,598
	令和2年度	230	54,899	37,122	7,405	3,159	102,585	19,029

資料：市立各図書館

第13章 選挙・行政・財政

13-1 選挙人名簿登録者数

単位:人

投票区	投票所施設名称	男	女	合計
第1投票区	東近江市立平田コミュニティセンター	1,253	1,302	2,555
第2投票区	東近江市立船岡中学校	887	963	1,850
第3投票区	東近江市立箕作小学校	1,317	1,254	2,571
第4投票区	東近江市立中野コミュニティセンター	978	957	1,935
第5投票区	東近江市立布引小学校	1,558	1,451	3,009
第6投票区	東近江市勤労者総合福祉センターウェルネス八日市	1,108	1,201	2,309
第7投票区	東近江市立八日市コミュニティセンター	1,512	1,531	3,043
第8投票区	東近江市保健子育て複合施設ハピネス	1,594	1,659	3,253
第9投票区	東近江市役所	1,212	1,174	2,386
第10投票区	東近江市立南部コミュニティセンター	1,687	1,559	3,246
第11投票区	東近江市立八日市南小学校	1,368	1,341	2,709
第12投票区	東近江市立玉園中学校	1,003	866	1,869
第13投票区	東近江市立御園コミュニティセンター	1,333	1,202	2,535
第14投票区	東近江市立玉緒コミュニティセンター	1,018	1,044	2,062
第15投票区	東近江市立八日市寺小規模保育事業所	235	242	477
第16投票区	慈眼寺会館	189	190	379
第17投票区	東近江市ふるさと文化体験学習館	697	736	1,433
第18投票区	甲津畑町自治会館	168	181	349
第19投票区	東近江市立永源寺コミュニティセンター	947	1,052	1,999
第20投票区	永源寺相谷町集会所	160	143	303
第21投票区	東近江市鈴鹿の里コミュニティセンター	129	146	275
第22投票区	箕川集会所	15	17	32
第23投票区	君ヶ畑集会所	12	17	29
第24投票区	東近江市五個荘支所	977	999	1,976
第25投票区	東近江市立五個荘あさひ幼稚園	1,445	1,435	2,880
第26投票区	東近江市立さくらんぼ幼稚園	1,087	1,206	2,293
第27投票区	東近江市立五個荘あじさい幼稚園	1,220	1,215	2,435
第28投票区	東近江市立愛東北小学校	636	697	1,333
第29投票区	東近江市おくのの運動公園	414	433	847
第30投票区	東近江市愛東支所	418	441	859
第31投票区	大萩公民館	417	450	867

13-1 選挙人名簿登録者数 (つづき)

単位: 人

投票区	投票所施設名称	男	女	合計
第32投票区	東近江市立湖東第一小学校	545	639	1,184
第33投票区	平柳町公民館	401	433	834
第34投票区	東近江市立湖東第二小学校	639	680	1,319
第35投票区	東近江市立湖東第三小学校	1,102	1,194	2,296
第36投票区	東近江市湖東支所	557	602	1,159
第37投票区	学校法人ヴォーリズ学園そらの鳥こども園	861	893	1,754
第38投票区	佐野区公民館	1,121	1,190	2,311
第39投票区	東近江市立能登川あおぞら幼稚園	1,276	1,305	2,581
第40投票区	東近江市立能登川東小学校	522	512	1,034
第41投票区	東近江市立能登川南小学校	1,118	1,205	2,323
第42投票区	東近江市能登川支所	1,972	2,020	3,992
第43投票区	東近江市立ちどり幼稚園	1,184	1,274	2,458
第44投票区	北須田智徳館	144	158	302
第45投票区	新宮東草の根ハウス	313	354	667
第46投票区	東近江市能登川障害福祉センター水車野園	409	473	882
第47投票区	新明館	401	419	820
第48投票区	蒲生デイサービスセンターあさひの	420	450	870
第49投票区	東近江市立蒲生西小学校	441	519	960
第50投票区	長峰コミュニティセンター	2,759	2,698	5,457
第51投票区	東近江市立蒲生北小学校	312	349	661
第52投票区	東近江市立蒲生東小学校	873	993	1,866
第53投票区	東近江市社会福祉協議会蒲生事務所せせらぎ	960	975	1,935
合計		45,324	46,439	91,763

資料: 選挙管理委員会(令和2年12月1日 定時登録)

注: 投票所施設は、令和3年2月7日執行 東近江市長選挙・市議会議員選挙における投票所

13-2 一般会計決算状況

歳入

単位：円

		令和2年度		
		予 算 現 額	決 算 額	構 成 比
市	税	17,025,550,000	17,360,611,116	26.85%
	市 民 税	6,954,450,000	7,165,634,764	
	固 定 資 産 税	8,484,500,000	8,557,409,680	
	軽 自 動 車 税	422,000,000	431,267,456	
	市 た ば こ 税	660,000,000	695,141,604	
	入 湯 税	10,000,000	6,891,075	
	都 市 計 画 税	494,600,000	504,266,537	
地 方 譲 与	地 方 譲 与 税	358,906,000	358,906,000	0.55%
	地 方 揮 発 油 譲 与 税	85,533,000	85,533,000	
	自 動 車 重 量 譲 与 税	248,857,000	248,857,000	
	森 林 環 境 譲 与 税	24,516,000	24,516,000	
利 子 割 交 付 金	16,391,000	16,391,000	0.03%	
配 当 割 交 付 金	60,628,000	60,628,000	0.09%	
株 式 等 譲 渡 所 得 割 交 付 金	78,049,000	78,049,000	0.12%	
法 人 事 業 税 交 付 金	130,704,000	130,704,000	0.20%	
地 方 消 費 税 交 付 金	2,330,339,000	2,330,339,000	3.60%	
ゴ ル フ 場 利 用 税 交 付 金	25,528,000	25,527,959	0.04%	
自 動 車 取 得 税 交 付 金	—	—	0.00%	
環 境 性 能 割 交 付 金	41,033,000	41,033,000	0.06%	
地 方 特 例 交 付 金	地 方 特 例 交 付 金	135,133,000	135,133,000	0.21%
	地 方 特 例 交 付 金	—	—	
	子 ども・子 育 て 支 援 臨 時 交 付 金	—	—	
地 方 交 付 税	10,967,333,000	10,967,333,000	16.96%	
交 通 安 全 対 策 特 別 交 付 金	13,110,000	13,110,000	0.02%	
分 担 金 及 び 負 担 金	分 担 金	11,565,000	96,183,915	0.15%
	分 担 金	20,771,000	17,724,343	
	負 担 金	90,794,000	78,459,572	
使 用 料 及 び 手 数 料	使 用 料	487,935,000	446,151,407	0.69%
	使 用 料	415,367,000	372,050,697	
	手 数 料	72,568,000	74,100,710	
国 庫 支 出 金	国 庫 支 出 金	21,280,439,000	20,081,227,993	31.05%
	国 庫 負 担 金	4,779,562,000	4,671,033,593	
	国 庫 補 助 金	16,478,547,000	15,377,833,390	
	国 庫 委 託 金	22,330,000	32,361,010	
県 支 出 金	県 支 出 金	3,750,323,000	3,475,525,372	5.37%
	県 負 担 金	1,897,643,000	1,850,920,591	
	県 補 助 金	1,583,091,000	1,347,953,584	
	県 委 託 金	269,589,000	276,651,197	
財 産 収 入	財 産 収 入	128,924,000	158,818,774	0.25%
	財 産 運 用 収 入	68,405,000	70,044,305	
	財 産 売 払 収 入	60,519,000	88,774,469	
寄 附 金	588,315,000	589,024,632	0.91%	
繰 入 金	2,646,175,000	768,512,135	1.19%	
繰 越 金	1,721,150,000	1,721,150,335	2.66%	
諸 収 入	諸 収 入	1,222,020,000	1,176,841,964	1.82%
	延 滞 金、加 算 金 及 び 過 料	19,000,000	20,054,934	
	市 預 金 利 子	800,000	418,248	
	貸 付 金 元 利 収 入	46,652,000	31,530,700	
	受 託 事 業 収 入	30,892,000	14,061,257	
	雑 入	1,124,676,000	1,110,776,825	
市 債	6,372,021,000	4,637,442,000	7.17%	
合 計	69,491,571,000	64,668,643,602	100.00%	

13-2 一般会計決算状況 (つづき)

歳出

単位:円

		令和2年度		
		予 算 現 額	決 算 額	構 成 比
議 会 費		268,342,000	263,388,504	0.42%
総 務 費		17,793,461,000	16,873,227,213	26.93%
総 務 管 理 費		16,571,661,000	15,823,614,622	
徴 税 費		615,477,000	572,339,653	
戸 籍 住 民 基 本 台 帳 費		469,088,000	407,651,713	
選 挙 費		75,689,000	15,109,276	
統 計 調 査 費		39,860,000	35,594,022	
監 査 委 員 費		21,686,000	18,917,927	
民 生 費		18,319,626,000	17,108,045,119	27.31%
社 会 福 祉 費		9,241,860,000	8,762,068,201	
児 童 福 祉 費		7,935,156,000	7,266,620,954	
生 活 保 護 費		1,142,610,000	1,079,355,964	
衛 生 費		4,362,580,000	3,881,484,716	6.20%
保 健 衛 生 費		2,413,611,000	1,999,605,032	
清 掃 費		1,948,969,000	1,881,879,684	
労 働 費		139,975,000	93,607,845	0.15%
農 林 水 産 業 費		2,596,008,000	2,263,249,820	3.61%
農 業 費		2,479,208,000	2,174,670,336	
林 業 費		116,171,000	87,950,484	
水 産 業 費		629,000	629,000	
商 工 費		1,961,819,000	1,544,052,539	2.46%
土 木 費		5,520,213,000	4,029,260,415	6.43%
土 木 管 理 費		153,512,000	148,802,703	
道 路 橋 梁 費		1,379,383,000	1,084,157,421	
河 川 費		227,901,000	180,362,220	
都 市 計 画 費		1,681,550,000	766,263,372	
下 水 道 費		1,246,394,000	1,117,000,000	
住 宅 費		831,473,000	732,674,699	
消 防 費		1,664,680,000	1,596,555,993	2.55%
教 育 費		9,680,571,000	7,918,156,818	12.64%
教 育 総 務 費		1,478,121,000	1,317,084,483	
小 学 校 費		2,065,479,000	1,396,855,889	
中 学 校 費		1,645,496,000	1,041,979,300	
幼 稚 園 費		201,864,000	165,432,752	
社 会 教 育 費		1,016,643,000	925,223,951	
保 健 体 育 費		3,272,968,000	3,071,580,443	
公 共 土 木 施 設 災 害 復 旧 費		75,000,000	68,640,000	0.11%
公 債 費		6,328,198,000	6,268,558,034	10.01%
諸 支 出 金		740,336,000	740,046,435	1.18%
予 備 費		40,762,000	0	0.00%
合 計		69,491,571,000	62,648,273,451	100.00%

資料: 令和2年度各会計歳入歳出決算書

13-3 特別会計決算状況

歳入

単位:円

会計名	令和2年度	
	予算現額	決算額
国民健康保険(事業勘定)特別会計	10,672,776,000	10,107,815,330
国民健康保険(施設勘定)特別会計	1,297,818,000	1,115,254,966
後期高齢者医療特別会計	1,244,887,000	1,251,936,366
介護保険特別会計	8,699,260,000	8,282,443,708
農業集落排水事業特別会計	1,357,000,000	1,275,134,535
公設地方卸売市場特別会計	42,000,000	34,131,517

歳出

単位:円

会計名	令和2年度	
	予算現額	決算額
国民健康保険(事業勘定)特別会計	10,672,776,000	9,825,159,793
国民健康保険(施設勘定)特別会計	1,297,818,000	1,012,440,553
後期高齢者医療特別会計	1,244,887,000	1,221,814,946
介護保険特別会計	8,699,260,000	8,251,982,248
農業集落排水事業特別会計	1,357,000,000	1,272,148,443
公設地方卸売市場特別会計	42,000,000	33,631,509

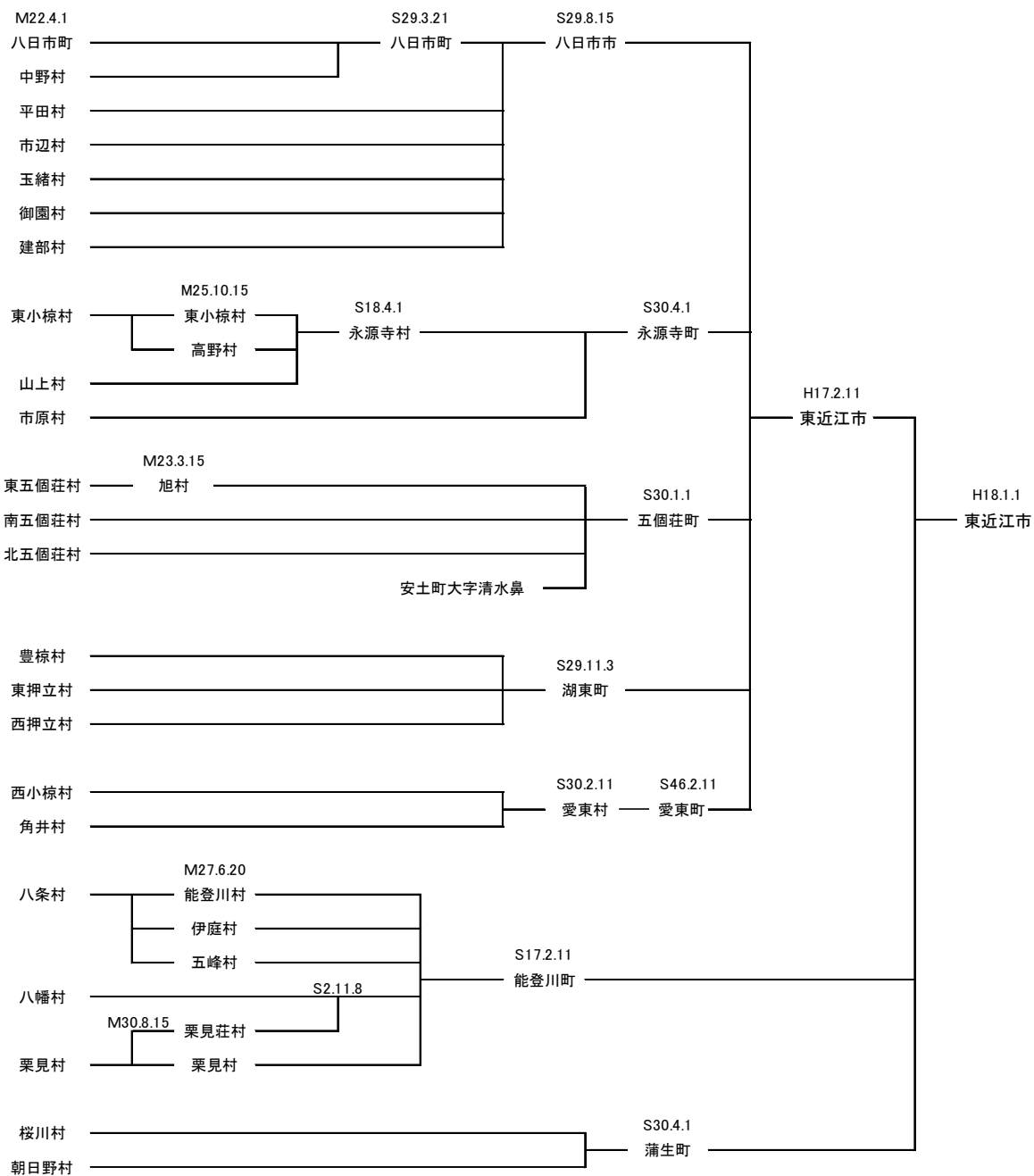
資料:令和2年度各会計歳入歳出決算書

東近江市八景 その8
「永源寺」



第14章 市民のあゆみ

14-1 行政区域の変遷図



14-2 東近江市 略年表

平成15年 5月15日	八日市市・永源寺町・五個荘町・愛東町・湖東町合併検討協議会設置
平成15年 6月27日	八日市市・永源寺町・五個荘町・愛東町・湖東町合併協議会設置
平成16年 5月20日	合併調印式
平成16年11月18日	八日市市・永源寺町・五個荘町・愛東町・湖東町の配置分合に対する総務大臣告示
平成16年11月26日	東近江市・能登川町・蒲生町合併検討協議会設置
平成17年 2月11日	東近江市誕生
平成17年 2月27日	東近江市長選挙(1回目) 中村功一氏が当選
平成17年 3月 2日	東近江市・能登川町・蒲生町合併協議会設置
平成17年 5月20日	東近江市・能登川町・蒲生町の配置分合に対する総務大臣告示
平成17年10月23日	東近江市議会議員一般選挙(定数:24人)
平成17年11月 7日	五個荘小学校新校舎が完成
平成17年12月17日	東近江大橋が開通
平成18年 1月 1日	新・東近江市誕生
平成18年 1月29日	東近江市議会議員増員選挙(定数:9人)
平成18年12月 1日	東近江スマイルネット開局
平成18年12月22日	東近江市平和都市宣言
平成19年 3月 1日	東近江市の花「ムラサキ」・木「イロハモミジ」を決定
平成19年 3月30日	「総合計画」策定
平成20年 3月28日	「国土利用計画」策定
平成20年 4月 1日	「こども条例」施行
平成20年 7月28日	百済寺境内が国の史跡に指定
平成20年 8月 8日	ひまわり幼児園開園 (平成27年4月から幼保連携型認定こども園)
平成20年 9月24日	「議会基本条例」施行
平成20年11月 1日	蒲生図書館が蒲生支所内に併設し開館
平成21年 2月15日	東近江市長選挙(2回目) 西澤久夫氏が当選
平成21年 3月31日	政所小学校閉校
平成21年 4月 1日	さくらんぼ幼児園開園 (平成27年4月から幼保連携型認定こども園)
平成21年10月 8日	発達支援センター完成
平成21年10月18日	東近江市議会議員一般選挙(定数26人)
平成22年 4月 1日	箕作小学校開校
平成22年 6月 6日	相谷熊原遺跡 発掘調査現地説明会(愛知川ビーナス 公開)
平成22年 6月18日	国立病院機構滋賀病院に設置する滋賀医大の寄附講座の調印式
平成22年 9月 1日	八日市南小学校 新校舎へ移転
平成22年10月16日	布引グリーンスタジアム完成
平成23年 1月 4日	市内で初めてコミュニティセンターの指定管理を開始(平田地区)
平成23年 2月 8日	(仮称)独立行政法人国立滋賀病院機構東近江総合医療センター整備並びに運営にかかる基本協定書調印
平成23年 3月22日	新・水道事務所(川合寺町地先)開所
平成23年 3月26日	一般国道421号石樽トンネル開通
平成23年 3月28日	永源寺支所が移転
平成23年 3月28日	愛東支所が移転
平成23年 3月31日	甲津畑小学校閉校
平成23年 4月 1日	市内6商工会が合併し東近江市商工会が発足
平成23年 7月14日	東近江市蛭子田遺跡で日本最古級の壺鐙が出土
平成23年12月 8日	「危機発生時における相互応援に関する協定書」をいなべ市と締結

14-2 東近江市 略年表 (つづき)

平成24年 2月 1日	八日市大風の名称を「東近江大風」に変更
平成24年 3月17日	滋賀県平和祈念館が旧愛東支所に開館
平成24年 3月22日	蒲生学校給食センターが完成
平成24年 3月23日	総合計画【後期】策定
平成24年 7月23日	皇太子殿下が五個荘地区を訪問
平成24年 9月 6日	「連携・協力に関する協定」を滋賀県立大学と締結
平成24年10月 1日	東近江消防と愛知郡消防が統合
平成25年 2月 4日	五個荘支所が移転
平成25年 2月17日	東近江市長選挙(3回目) 小椋正清氏が当選
平成25年 4月 1日	蒲生病院が蒲生医療センターに移行
平成25年 4月 1日	ちどり幼児園開園 (平成27年4月から幼保連携型認定こども園)
平成25年 4月20日	東近江総合医療センター新棟が完成
平成25年 8月29日	湖東ひばり幼児園開園 (平成27年4月から幼保連携型認定こども園)
平成25年10月20日	東近江市議会議員一般選挙(定数25人)
平成25年12月22日	名神高速道路蒲生スマートICが開通
平成26年 3月 1日	永源寺コミュニティセンターが永源寺地域産業振興会館に移転
平成26年 3月18日	雪野山古墳が国の史跡に指定
平成26年 4月 1日	「協働のまちづくり条例」施行
平成26年 5月 7日	市役所本庁舎新館で業務開始
平成26年 8月25日	わかば幼児園開園 (平成27年4月から幼保連携型認定こども園)
平成26年10月25日	五個荘図書館が五個荘中学校内に併設し移転開館
平成26年12月22日	「市立能登川病院の管理運営に関する基本協定」を医療法人社団昂会と締結
平成27年 1月 6日	日本ラチーノ学院 甲津畑インターナショナルスクールが旧甲津畑小学校に開校
平成27年 2月11日	東近江市制10周年記念式典 市民憲章を制定、中村功一氏と中路融人氏に名誉市民の称号贈呈
平成27年 3月23日	市役所本庁舎本館の改修が終了。2階、3階から順次業務開始
平成27年 4月24日	「琵琶湖とその水辺景観」が日本遺産に認定される。本市から「伊庭の水辺景観」と「五個荘金堂の重要伝統的建造物群保存地区」が選定
平成27年 8月 6日	湖東学校給食センター完成
平成27年 9月25日	鈴鹿10座を認定
平成27年10月10日	道の駅「奥永源寺溪流の里」オープン
平成27年11月20日	能登川コミュニティセンター完成
平成28年 3月 7日	「包括的連携協定」を近江鉄道株式会社と締結
平成28年 3月29日	「八日市駅前宿泊施設整備事業に関する基本協定」をルートインジャパン株式会社と締結
平成28年 4月 1日	蒲生幼児園開園
平成28年 4月17日	中路融人記念館が開館
平成28年 4月23日	東近江市制20周年への歩み事業「東近江市はひとつ」市民パレード開催
平成28年 6月28日	愛東病児保育室を開所
平成28年 9月28日	地域公共交通の課題解決に向けた「地域連携サポートプラン協定」を国土交通省近畿運輸局と締結
平成29年 2月 4日	総務省「ふるさとづくり大賞」で本市が地方自治体表彰(総務大臣表彰)を受賞
平成29年 2月 5日	東近江市長選挙(4回目) 小椋正清氏が無投票当選
平成29年 3月12日	栗見出在家町 魚のゆりかご水田協議会が第46回日本農業賞「食の架け橋の部」大賞を受賞
平成29年 3月13日	八日市駅前に「ホテル ルートイン東近江八日市駅前」が開業
平成29年 3月24日	「東近江市中心市街地活性化基本計画」国の認定を受ける
平成29年 3月31日	平田幼稚園 市辺幼稚園 愛東南幼稚園 愛東北幼稚園 合計8つの幼稚園、保育園を閉園

14-2 東近江市 略年表 (つづき)

平成29年 4月 1日	あかね幼稚園 五個荘あさひ幼稚園 五個荘あじさい幼稚園 愛東あいあい幼稚園、ヴォーリス学園の認定こども園「そらの鳥こども園」開園
平成29年 4月27日	富士シート株式会社が蒲生地区大塚町地先に新工場の設置を検討され本市と基本協定書の調印
平成29年 4月28日	日本遺産「琵琶湖とその水辺景観」に「永源寺と奥永源寺の山村景観」が追加認定を受ける
平成29年10月22日	東近江市議会議員一般選挙(定数25人)
平成29年12月19日	三重県南伊勢町と地域連携協定を締結
平成30年 3月31日	みつくり保育園 中野幼稚園 閉園
平成30年 4月 1日	中野むくのき幼稚園 開園
平成30年 4月18日	地域商社「株式会社 東近江あぐりステーション」を設立
平成30年 4月21～22日	ももいろクローバーZのコンサート「ももクロ春の一大事2018in東近江～笑顔のチカラ、つなげるオモイ～」を布引運動公園で開催
平成30年 4月29日	10周年を迎えたびわこジャズ東近江2018開催
平成30年 7月 2日	一般社団法人 東近江市観光協会の事務所を五個荘の「ぷらざ三方よし」から「東近江市役所東庁舎」へ移転
平成30年 7月14日	中路融人記念館で故中路融人画伯御遺族並びに公益財団法人藤井協成会からの寄附贈呈式
平成30年11月10～14日	滋賀県湖南省友好提携35周年事業に参加するため、県内で中国湖南省の都市と交流をしている3市とともに、中国湖南省を訪問
平成31年 2月13日	「ももクロ春の一大事」の開催地の縁で、埼玉県富士見市と富山県黒部市の3市で「笑顔のチカラ つなげるオモイ地域連携協定」を締結。富士見市とは、災害時相互支援協定を締結
平成31年 3月31日	能登川第一幼稚園 閉園
平成31年 4月 1日	能登川あおぞら幼稚園 開園
令和元年 5月 8日	「地方創生に向けた人材育成に関する連携協定」を一般財団法人地域活性化センターと締結
令和元年 5月16日	滋賀県東近江土木事務所、東近江警察署との三者で「横断歩道利用者ファースト運動」モデル路線に関する協定を締結
令和元年 8月 6日	「連携協力に関する協定」を龍谷大学と締結
令和元年11月15日	伊庭御殿跡が国の史跡に指定
令和 2年 1月24日	道の駅「あいとうマーガレットステーション」が国土交通省の重点道の駅に選定
令和 2年 3月26日	「災害時相互応援協定」を大阪府富田林市と締結
令和 2年 3月31日	永源寺幼稚園・市原幼稚園・もみじ保育園・能登川ひばり保育園・能登川第二幼稚園 閉園
令和 2年 4月 1日	永源寺もみじ幼稚園・能登川にじいろ幼稚園 開園
令和 2年 8月15日	旧八日市市新世紀へのカウントダウン・ウェルカム事業 タイムカプセル開封式
令和 2年 9月26日	東近江市能登川アリーナ 竣工式
令和 2年10月 1日	近江鉄道桜川駅 開駅120周年
令和 3年 1月25日	新型コロナウイルスワクチン接種推進室を設置
令和 3年 2月 7日	東近江市長選挙(5回目) 小椋正清氏が無投票当選
令和 3年 2月18日	びわこリハビリテーション専門職大学と地域包括ケアシステムの包括連携協定を締結

東近江市統計書



令和2年版
令和4年2月発行

編集・発行

東近江市企画部企画課

〒527-8527 東近江市八日市緑町 10 番 5 号

電 話 0748-24-5610 | P 050-5801-5610

FAX 0748-24-1457

<http://www.city.higashiomi.shiga.jp/>