

東近江市統計書

令和4年版



東近江市章

(平成17年2月11日制定)



本市の市章は、東(east)の「e」と「近」をモチーフにグリーンは豊かな自然を、ブルーは清らかな川と環境を、レッドは活力を表現。全体として、豊かさ・調和・発展・成長・連帯・交流を表し、「東近江市」の将来像をシンボライズしています。

東近江市の花・木

(平成19年3月制定)

市の花 『ムラサキ』(ムラサキ科ムラサキ属)

万葉集に収められている「あかねさす 紫野ゆき 標野ゆき 野守は 見ずや 君が袖ふる」は、額田王が大海人皇子にあてて詠んだもので、紫野はムラサキを栽培している野、標野は御料地であった蒲生野(東近江地域)を指しています。

本市はこの歌の舞台となった地域であり、ムラサキは当時をしのばせる代表的な花であることから、希少種であるムラサキが再び群生する風景を期待し、東近江市の花として選定しました。



市の木 『イロハモミジ』(カエデ科カエデ属)

イロハモミジは、タカオカエデやイロハカエデとも呼ばれ、社寺境内や庭園などに広く植栽されています。

本市における紅葉は非常に美しく、大本山永源寺、百済寺などは県内はもとより京阪神・中京方面から多くの観光客でにぎわいます。

市民のみなさんに親しまれていることやこの木の持つ美しさ、また、この木を活用した観光の活性化などの観点から、東近江市の木として選定しました。



東近江市八景

東近江市内には、四季折々の美しい景色・景観が数多くあります。この中から特に市民のみなさんにとって心のよりどころとなるようなものや、これからも市の誇りとして残していきたいものを募集し、平成19年3月1日に東近江市八景として決定しました。

～永源寺～



臨済宗永源寺派の総本山で、鎌倉時代に寂室元光(じゃくしつげんこう)和尚が伽藍(がらん)を建立したのが始まりといわれています。県の重要文化財に指定されている山門をはじめ、溪谷の両岸や参道一带にはモミジ・カエデ類が多く、県内でも紅葉の名所のひとつにあげられ、秋には多くの観光客で賑わいます。愛知川の流れを朱に染める秋の風景の美しさは格別です。

～栗見出在家から見る輝くびわ湖～



滋賀県の面積の約6分の1を占めるびわ湖は、数多くの固有種がみられるように、その誕生以来、さまざまな生物をはぐくんできた日本最大の湖です。東近江市の北端に位置する栗見出在家町からは、四季の移り変わりによる美しいびわ湖を見ることができます。特に、湖面が朝日や夕日に照らされて輝く景色は風情があります。

～百済寺～



聖徳太子により創建され、百済国の寺院を模したことから「くだらじ」とも呼ばれていました。湖東三山(百済寺・金剛輪寺・西明寺)の中で最古であり、国指定重要文化財の本堂や聖徳太子の自作とされる本尊十一面観音立像など古刹の風格が漂います。谷川の水が石の間を流れる池泉回遊式庭園、桜や紅葉も有名で多くの人が参拝に訪れます。


～湖東平野の眺望～



湖東地区に広がる湖東平野は、鈴鹿の山々から流れ出る愛知川と宇曾川に囲まれ、豊かな自然と田園が美しい風景を織り成します。地区東部の山や丘陵地からは、広大な景色が一望できます。特に、晴れた日には、輝くびわ湖の水面や、燃えるような美しい夕焼けを眺望することができ、自然の雄大さを楽しむことができます。

東近江市八景（つづき）

～太郎坊宮～



巨岩が露出した標高 350mの赤神山の中腹にある通称『太郎坊宮』は、『太郎坊さん』の名で市民に親しまれています。約 1,400 年前の開基と伝えられ、勝運授福の神としてあがめられています。また、厄除け・開運・商売繁盛にもご利益があるとされ、初詣をはじめ、お火焚大祭など年間を通じて多くの参拝者が訪れます。

～五個荘金堂町のまちなみ～



平成 10 年に全国で 50 番目の「重要伝統的建造物群保存地区」に選定されました。まちの中央を流れる水路には、地元住民が大切に育てる錦鯉が優雅に泳ぎ、白壁や土蔵、舟板塀が続くまちなみは、訪れる人の心を和ませます。近江商人の本宅が並び、風情ある町並みには、年間を通じて多くの観光客が訪れます。

～石塔寺～



阿育王山（あしよかおうざん）という山号で、開基は聖徳太子によると伝えられている天台宗の寺院です。境内には無数の石仏や五輪塔の中にひとときわ目立つ三重石塔がそびえ立ち、周囲を何万という数の五輪塔や石仏の群が埋めつくしています。奈良時代前期の作とされる三重石塔は、日本最古・最大のもので、国の重要文化財に指定されています。また、三重石塔は古代朝鮮の建築法によるものとされ、大陸的な異国情緒が漂っています。

～御池岳～



永源寺地域に連なる鈴鹿山脈の主峰・御池岳は市内の最高峰で、標高は 1,247m です。県内でも米原市の伊吹山、長浜市の金糞岳に次ぎ三番目の高さです。頂上付近にあるオオイタヤマメイツ林をはじめ、フクジュソウやイヌワシなど希少な動植物が生息しており、豊かな自然は、四季を通じて美しく彩られます。

東近江市八選

東近江市内にある、風俗・伝統行事・郷土芸能などの中から、特に市民のみなさんにとって心のよりどころとなるようなものやこれからも市の誇りとして残していきたいものを募集し、平成19年3月1日に東近江市八選として決定しました。

～東近江大凧～



300年以上の歴史があり「近江八日市の大凧揚げ習俗」として、国の選択無形民俗文化財になっています。特徴は凧の巨大さや、風の抵抗を考えた「切り抜き工法」、凧の運搬・収納ができる「長巻き工法」、図柄に意味をもたせる「判じもん」です。成人式に20畳敷きの大凧が揚げられるなど、受け継がれてきた作り方や揚げ方が守り続けられています。

～引接寺万燈供養～



百済寺の山門の下にある引接寺（上山町）には、周辺から集められた数多くの五輪塔や石仏などでつくられる「来迎浄土」があります。毎年8月22日には、腰に大きな土鈴をつけた子どもや信者が、石仏1体1対に灯りをつける「万燈供養」が開催されます。その幻想的な光景は、夏の風物詩として有名で、多くの人を訪れます。

～木地師のふるさと～



木地師とは、ろくろを使い椀や盆、こけしなどを作る職人で、その発祥の地が蛭谷町と君ヶ畑町です。愛知川上流にあるこの地は小椋谷と呼ばれ、その昔、通行の自由や諸役の免除により木地師を守り、職業の繁栄に尽くしてきました。全国から木地師たちが訪れる「木地師のふるさと」であり、今もなお技術や伝統が守り続けられています。

～小幡人形～



滋賀県唯一の伝統的な土人形で、約270年の歴史があります。明治期には数軒の家で製作されていましたが、いまでは細居源悟さん（五個荘小幡町）ただ一人が、伝統を受け継ぎ製作を続けています。色鮮やかな原色を使い、約500種類にもおよぶ土人形は、この地の風土が培った貴重な伝統郷土人形です。

東近江市八選（つづき）

～ハナノキ～



カエデ科の落葉性広葉高木でハナカエデとも呼びます。北花沢町・南花沢町のハナノキは自生する巨木で、大正10年に国の天然記念物に指定されました。これらは約1,300年前に聖徳太子が百済寺を建立した帰り、昼食で使った箸をこの地にさし、それが成長したという伝説があります。南花沢町のもは日本最大で「新・日本名木100選」に選ばれています。

～江州音頭～



約150年前、八日市の西沢寅吉（初代：桜川大龍）が念仏踊りや歌念仏をとり入れて創案しました。その後、八日市を中心に近江だけでなく美濃や伊勢にも評判が伝わり、各地で踊られるようになりました。西沢寅吉を輩出した八日市は江州音頭発祥の地であり、現在は夏の風物詩として全国で親しまれています。

～伊庭の坂下し祭り～



伊庭町にある織山山腹の織峰三神社からふもとまでの急斜面で、3基の神輿を豪快に引きずり下ろす奇祭です。歴史あるこの祭りは県の選択無形民俗文化財で、毎年5月に開催されます。全長約500mの斜面は岩が露出する険しい道や絶壁で、重さ約400kgもある神輿を若衆が果敢に下ろす迫力は、見物に訪れた人を圧倒します。

～蒲生の古墳群～



木村古墳群は、5世紀ごろに5基以上の古墳がまとまって築かれたもので、県内でも最大級の古墳群です。県の指定史跡であるこの古墳群は、この地方を治めた豪族の墓と考えられています。現在は、川合町に残されている天乞山古墳と久保田山古墳が、悠久の丘あかね古墳公園として整備され、当時の歴史を伝えています。

凡 例

- 1 この統計書は、原則として令和4年（又は直近年）の数値等を収録したのですが、必要に応じて経年比較を掲載しています。
また、市町合併により合算できない資料については、旧市町別に収録をしているものがあります。
- 2 資料は、基幹統計調査及び東近江市関係各課、官公庁、民間団体などから収集したものを、資料の出所を各表の下部に示しました。
- 3 調査の時期については、暦年（1月～12月）のものは「年」、会計年度（4月～3月）のものは「年度」と区別しています。
- 4 数値の単位未満は四捨五入してありますので、合計と内訳との数値が一致しない場合があります。
- 5 統計表の中の符号は次のとおりです。

0	数字が単位に満たないもの
—	皆無又は該当数値がないもの
△	減少しているもの
X	発表を差し控えるもの
…	不詳、不明、不定及び算出不能のもの

目次

第1章 市の概要 1	
第2章 市民のくらし 2	
第3章 土地・気象 3	
3-1 <u>位置</u>	
3-2 <u>面積及び広ぼう、標高</u>	
3-3 <u>地目別土地面積</u>	
3-4 <u>山岳</u>	
3-5 <u>河川</u>	
3-6 <u>気象状況</u>	
第4章 人口 8	
4-1 <u>人口の推移</u>	
4-2 <u>年齢(3区分)別人口</u>	
4-3 <u>住民基本台帳による総人口及び世帯数</u>	
4-4 <u>住民基本台帳による人口及び世帯数</u> <u>(日本人)</u>	
4-5 <u>住民基本台帳による人口及び世帯数</u> <u>(外国人)</u>	
4-6 <u>住民基本台帳による人口及び世帯数(町別)</u>	
4-7 <u>住民基本台帳による人口(年齢別)</u>	
4-8 <u>世帯人員数別世帯数</u>	
4-9 <u>65歳以上の世帯員がいる一般世帯</u>	
4-10 <u>65歳以上の単独世帯数</u>	
4-11 <u>人口動態</u> (出生、死亡、転入、転出、死産、婚姻、離婚)	
4-12 <u>昼夜間人口</u>	
4-13 <u>国籍・地域別外国人人口</u>	
4-14 <u>将来推計人口</u>	
第5章 労働力・事業所・従業者 21	
5-1 <u>労働力状態</u>	
5-2 <u>産業別就業者数</u>	
5-3 <u>全事業所数及び従業者数</u>	
5-4 <u>産業別事業所数及び従業者数</u>	
5-5 <u>従業者規模別事業所数及び従業者数</u>	
第6章 産業 24	
6-1 <u>(工業)従業者規模別事業所数、従業者数、</u> <u>製造品出荷額等</u>	
6-2 <u>(工業)産業中分類別事業所数、従業者数、</u> <u>製造品出荷額等</u>	
6-3 <u>(商業)卸売小売別事業所数、従業者数、</u> <u>年間商品販売額、売場面積</u>	
6-4 <u>(商業)卸売業・産業小分類別事業所数、</u> <u>従業者数、年間商品販売額</u>	
6-5 <u>(商業)小売業・産業小分類別事業所数、</u> <u>従業者数、年間商品販売額等</u>	
6-6 <u>農林業経営体数</u>	
6-7 <u>総農家数</u>	
6-8 <u>経営耕地のある農家数と経営耕地面積</u>	
6-9 <u>経営耕地のある農業経営体数と経営耕地</u> <u>面積</u>	
6-10 <u>販売農家の年齢別農業従事者数</u>	
6-11 <u>林業作業を行った林業経営体の数と作</u> <u>業面積</u>	
6-12 <u>漁業従事者数及び就業者数</u>	
6-13 <u>漁船数</u>	
6-14 <u>漁業種類別のべ経営体数</u>	
6-15 <u>月別観光入込客数</u>	
6-16 <u>目的別観光入込客数</u>	
第7章 建設・運輸 35	
7-1 <u>住居の種類・住宅の所有の関係(6区分)</u> <u>別一般世帯数等</u>	
7-2 <u>家屋の状況</u>	
7-3 <u>住宅着工件数</u>	
7-4 <u>建築確認件数</u>	
7-5 <u>都市公園の現況</u>	
7-6 <u>道路の状況</u>	
7-7 <u>自動車保有台数</u>	

- 7-8 [鉄道乗客数](#)
- 7-9 [ちょこっとバスの乗車人員数](#)
- 7-10 [ちょこっとタクシーの利用者数](#)

第8章 水道・下水道 41

- 8-1 [水道](#)
- 8-2 [下水道](#)

第9章 保健・衛生 42

- 9-1 [医療施設数及び医療従事者数](#)
- 9-2 [年齢別及び死因別死亡者数](#)
- 9-3 [ごみ処理](#)

第10章 社会保障 43

- 10-1 [国民年金加入状況](#)
- 10-2 [国民年金給付状況](#)
- 10-3 [国民健康保険加入状況](#)
- 10-4 [国民健康保険給付状況](#)
- 10-5 [福祉医療費助成状況](#)
- 10-6 [介護保険被保険者数及び認定状況](#)
- 10-7 [生活保護状況](#)

第11章 治安・災害 47

- 11-1 [火災発生状況](#)
- 11-2 [救急出動状況](#)
- 11-3 [刑法犯認知件数](#)

第12章 教育・文化 48

- 12-1 [保育所・地域型保育](#)
- 12-2 [幼稚園](#)
- 12-3 [幼保連携型認定こども園](#)
- 12-4 [小学校](#)
- 12-5 [中学校](#)
- 12-6 [高等学校](#)
- 12-7 [特別支援学校](#)
- 12-8 [大学](#)
- 12-9 [短期大学](#)

- 12-10 [専門職大学](#)
- 12-11 [専修学校](#)
- 12-12 [指定文化財件数](#)
- 12-13 [図書貸出状況](#)

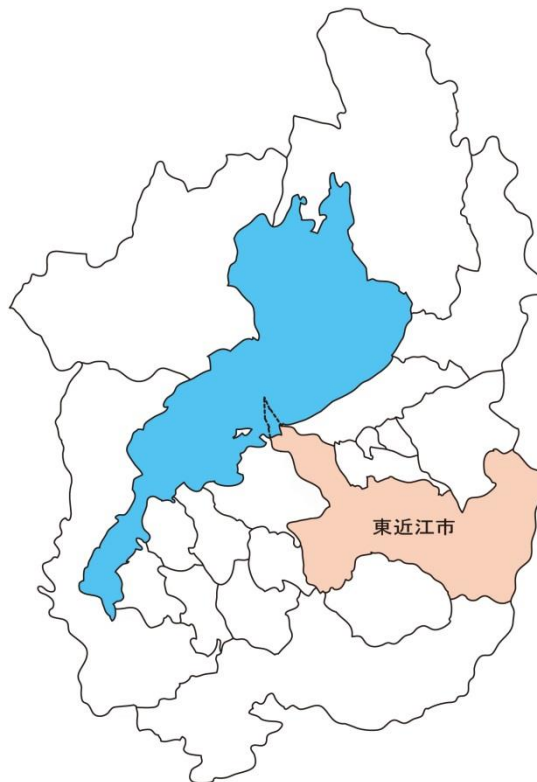
第13章 選挙・行政・財政 63

- 13-1 [選挙人名簿登録者数](#)
- 13-2 [一般会計決算状況](#)
- 13-3 [特別会計決算状況](#)

第14章 市民のあゆみ 68

- 14-1 [行政区域の変遷図](#)
- 14-2 [東近江市 略年表](#)

第1章 市の概要



東近江市は、平成17年2月11日に八日市市・永源寺町・五個荘町・愛東町・湖東町が合併して誕生し、その後、平成18年1月1日に能登川町・蒲生町と合併し、現在の東近江市が誕生しました。

本市は、滋賀県の南東部に位置し、京阪神と中京都市圏との中間にあります。

地形は東西に細長く、鈴鹿山脈の麓では豊かな自然に恵まれたなだらかな丘陵地が広がっています。また、鈴鹿山脈に源を発する愛知川が市内を琵琶湖まで流れ、日野川とともにその流域に肥沃な大地を育み、美しい田園風景を形成しています。

市の面積は388.37km²(琵琶湖含む)で県の総面積の9.7%を占めていますが、地目別に見ると、森林が56%、農地が21%となっており、宅地は6%となっています。

道路網については、名神高速道路八日市インターチェンジや蒲生スマートインターチェンジをはじめ、国道8号、307号、421号、477号などが広域幹線網を形成しています。













公共交通については、鉄道では近江鉄道が地域の中心部を通り、市内に13の駅があり、八日市駅と近江八幡駅の間を約20分、貴生川駅との間を約40分、米原駅との間を約50分で結んでいます。また、JR琵琶湖線の能登川駅を有しており、京阪神への通勤・通学圏となっています。バスは路線バスやコミュニティバスが運行されています。

中世以降は、主要な街道が通る交通の要衝の地であったことから、市場町や門前町として栄えました。近世には近江商人の活躍が見られるなど、様々な地域との交流を通して数多くの伝統や独自の地域文化を育んできました。

昭和40年代以降は、名神八日市インターチェンジや周辺工業団地を中心にIT関連工場をはじめ、電器・住宅などの多様な企業進出があり、今日では内陸型の工業都市としての性格も有するようになりました。

このような中、豊かな個性と積み重ねられてきた地域の歴史文化を活用し、「みんなで作る うるおいとぎわいのまち」を合言葉に、市民と行政の協働による豊かなまちづくりを進めています。

第2章 市民の暮らし

<p>1 人口密度</p>  <p>1 km²に289.9人 (112,586人÷388.37km²)</p>	<p>2 世帯数</p>  <p>1世帯に2.4人 (112,586人÷46,474世帯)</p>	<p>3 出生</p>  <p>12時間に1人 (365日÷730人)</p>	<p>4 死亡</p>  <p>6時間40分に1人 (365日÷1,315人)</p>
<p>5 結婚</p>  <p>18時間58分に1組 (365日÷462組)</p>	<p>6 離婚</p>  <p>2.4日に1組 (365日÷151組)</p>	<p>7 転入</p>  <p>1日に12.4人 (4,524人÷365日)</p>	<p>8 転出</p>  <p>1日に11.4人 (4,341人÷365日)</p>
<p>9 ごみ処理</p>  <p>1日に87.2トン (31,819トン÷365日)</p>	<p>10 自動車 (乗用車・軽自動車)</p>  <p>1世帯に1.9台 (87,628台÷46,474世帯)</p>	<p>11 救急</p>  <p>1時間39分に1件 (365日÷5,322件)</p>	<p>12 火災(建物)</p>  <p>13.5日に1件 (365日÷27件)</p>

第3章 土地・気象

3-1 位置

区分	経緯度	地名	市役所の位置
東端	東経 136° 27' 18"	茨川町	東近江市八日市緑町10番5号 東経 136° 12' 28" 北緯 35° 06' 47" 標高 131.86m(琵琶湖の水面+47m)
西端	東経 136° 05' 06"	琵琶湖上	
南端	北緯 35° 00' 49"	甲津畑町	
北端	北緯 35° 15' 06"	琵琶湖上	

3-2 面積及び広ぼう、標高

面積 (平方キロメートル)	広ぼう(m)		標高(m)	
	東西	南北	最高	最低
388.37	33,277 (茨川町-琵琶湖上)	26,395 (琵琶湖上-甲津畑町)	1,247 (君ヶ畑町地先の御池岳丸山)	81 (大中町大中親と子の草の根広場の南)

注:東西の距離は、緯度の差に25m/秒を乗じた距離。南北の距離は、緯度の差に30.8m/秒を乗じた距離

3-3 地目別土地面積

単位:km²

	総数	田	畑	宅地	池沼	山林	原野	雑種地	琵琶湖	その他
面積	388.37	82.09	5.17	24.15	0.12	218.27	0.84	7.43	5.15	45.15
割合	100%	21.1%	1.3%	6.2%	0.0%	56.2%	0.2%	1.9%	1.3%	11.6%

資料:山林については、滋賀県森林政策課「令和3年度版滋賀県森林・林業統計要覧」の森林合計面積、琵琶湖の面積については国土地理院上記以外については、資産税課(令和4年1月1日)

3-4 山岳

単位:m

山岳名	標高	1/25000 地形図名	備考	山岳名	標高	1/25000 地形図名	備考
御在所山	1,212	御在所山	測定点	藤原岳	1,140	竜ヶ岳	等高線
御池岳	1,247	篠立	測定点	竜ヶ岳	1,099	竜ヶ岳	三角点
天狗岩	1,171	竜ヶ岳	標高点	釈迦岳	1,092	御在所山	三角点

資料:国土交通省国土地理院

注:三角点…三角点の値、標高点…測定点…地図作成時に空中写真から図化機で測定した値、等高線…等高線の最高値

3-5 河川

河川名	延長(m)	区間		備考
		上流	下流	
宇曾川	18,400	左岸:東近江市下一色町 右岸:愛知郡愛荘町松尾寺	琵琶湖	
南川	5,590	東近江市百済寺町	宇曾川	
安壺川	7,330	東近江市小田苅町	宇曾川	読み:あんこ川
北川	3,000	東近江市平柳町	南川	
五の谷川	6,500	東近江市百済寺本町	南川	
淵川	2,300	東近江市北菩提寺町	五の谷川	
ドン川	2,800	東近江市中里町	南川	
愛知川	41,050	東近江市黄和田町	琵琶湖	
加領川	6,900	東近江市上山町	愛知川	
経田川	3,010	東近江市大覚寺町	加領川	読み:きょうでん川
豊国川	2,230	東近江市大林町	経田川	
棚上川	2,460	東近江市平尾町	経田川	
千手川	2,200	東近江市小倉町	愛知川	
和南川	4,400	東近江市甲津畑町	愛知川	
井の谷川	1,730	東近江市甲津畑町	和南川	
渋川	2,900	東近江市甲津畑町	愛知川	
御池川	4,020	東近江市箕川町	愛知川	
神崎川	6,770	東近江市杠葉尾町	愛知川	
八風川	320	東近江市黄和田町	愛知川	
大同川	18,630	左岸:東近江市五個荘伊野部町 右岸:東近江市建部下野町	琵琶湖	同名1川
瓜生川	8,250	東近江市五個荘石馬寺町	大同川	
山路川	3,100	東近江市佐野町	瓜生川	
須田川	3,410	東近江市北須田町	瓜生川	
宮荘川	1,840	東近江市五個荘金堂町	瓜生川	

3-5 河川 (つづき)

河川名	延長(m)	区間		備考
		上流	下流	
天保川	3,440	東近江市五個荘伊野部町	宮荘川	
三田川	1,950	東近江市五個荘川並町	宮荘川	読み:みた川
石馬寺川	500	左岸:東近江市五個荘石馬寺町 右岸:東近江市五個荘川並町	瓜生川	
鉢光寺川	4,030	東近江市長勝寺町	大同川	
五位田川	2,420	東近江市今町	大同川	
新川	900	左岸:東近江市五個荘和田町 右岸:東近江市五個荘築瀬町	大同川	
蛇砂川	21,440	東近江市上二俣町	西之湖	
山本川	9,717	東近江市五個荘伊野部町	蛇砂川	
平成川	3,240	東近江市甲津畑町	和南川	
三明川	7,100	左岸:近江八幡市長光寺町 右岸:東近江市平田町	黒橋川	読み:さんみょう川
江岸川	3,530	東近江市上平木町	三明川	
白鳥川	13,460	東近江市川合町	琵琶湖	
御沢川	1,470	東近江市上平木町	白鳥川	
布引川	11,000	東近江市尻無町	白鳥川	
平田大川	3,960	東近江市川合町	白鳥川	読み:ひらたおお川
日野川	46,710	蒲生郡日野町大字平子	琵琶湖	
法教寺川	4,330	蒲生郡竜王町大字山之上	日野川	
東沢砂川	1,300	東近江市宮川町	法教寺川	
佐久良川	15,820	蒲生郡日野町大字原	日野川	
大同川	2,380	東近江市石塔町	佐久良川	同名1川
古川	6,050	東近江市鑄物師町	日野川	
須川	2,630	東近江市蒲生堂町	日野川	
大平川	2,800	蒲生郡日野町大字中山	日野川	

資料:滋賀県土木交通部流域政策局「河川・港湾調書」

3-6 気象状況

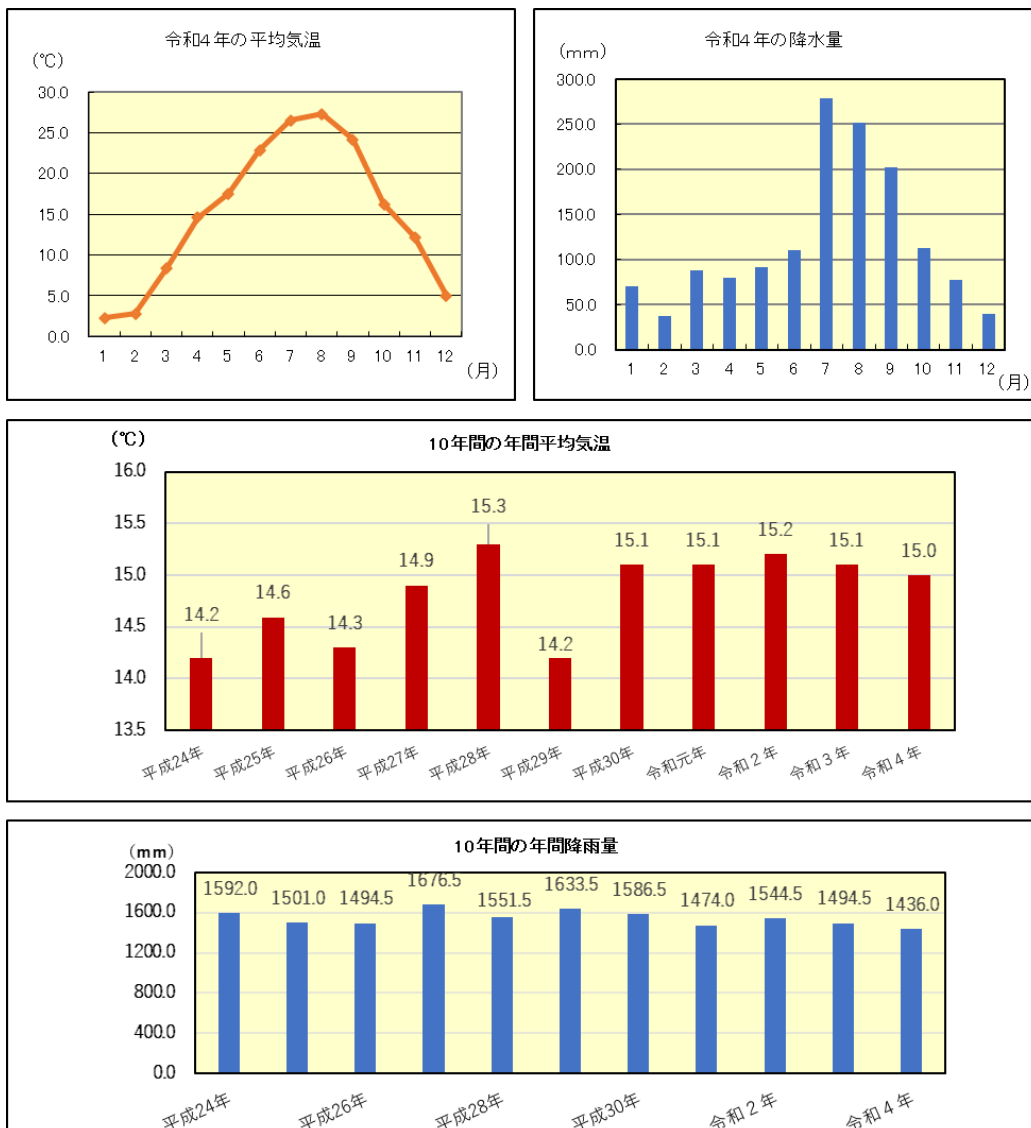
1 気温・降水量

令和4年

	平均気温	最高気温	起日	最低気温	起日	降水量	最大日降水量	起日	最大1時間降水量	起日
	℃	℃	(月/日)	℃	(月/日)	mm	mm	(月/日)	mm	(月/日)
1月	2.3	7.0	10	-4.9	2	70.0	12.5	20	3.0	1
2月	2.8	8.2	28	-4.5	17	37.0	9.5	21	3.0	21
3月	8.4	14.6	30	-3.9	8	87.5	37.5	18	13.0	14
4月	14.6	21.3	25	-0.8	2	79.5	25.5	29	13.5	26
5月	17.5	23.8	29	4.8	2	91.0	21.5	27	14.0	27
6月	22.9	28.7	30	11.6	1	110.0	46.0	21	21.0	21
7月	26.5	31.8	2	19.3	24	278.5	85.5	19	44.5	19
8月	27.3	32.7	1	17.0	29	251.0	54.5	17	40.0	21
9月	24.2	29.1	13	13.0	25	202.0	53.0	1	31.0	1
10月	16.2	22.3	2	4.3	26	113.0	43.5	7	14.0	5
11月	12.2	18.8	12	2.7	7	77.0	19.5	23	6.0	23
12月	5.0	10.4	10	-3.6	19	39.5	12.0	22	5.0	13
全年	15.0	32.7	8/1	-4.9	1/2	1436.0	85.5	7/19	44.5	7/19

資料: 気象庁「気象統計情報」

地点: 東近江(北緯35度03.7分、東経136度11.4分、標高128m)



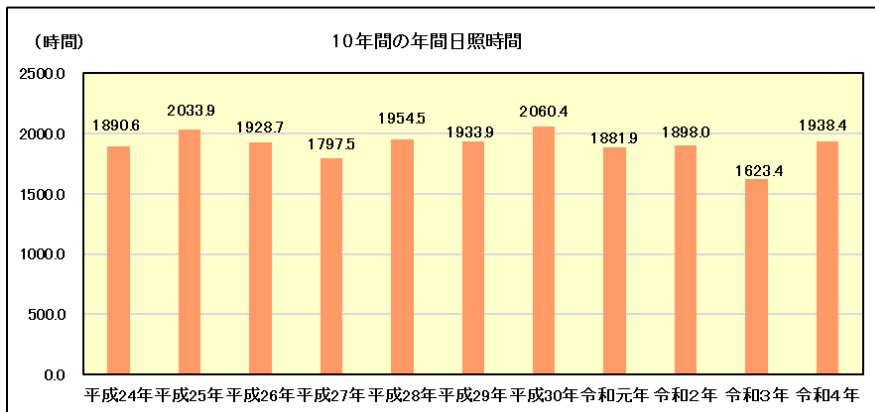
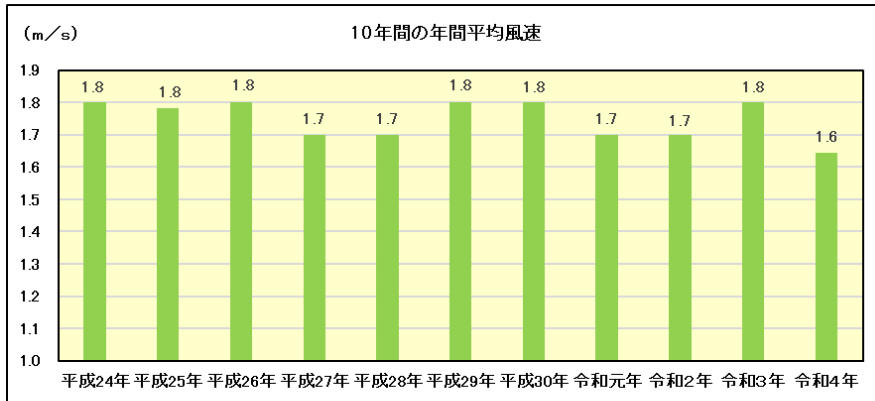
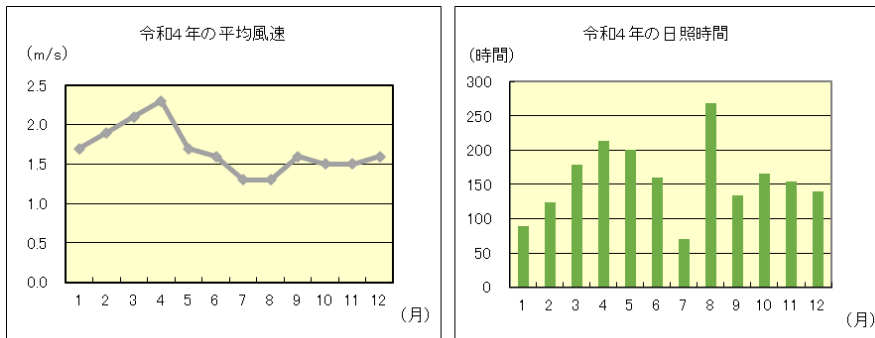
3-6 気象状況 (つづき)

2 風速・日照時間等 令和4年

	平均風速 m/s	最大風速			日照時間 時間	日最高気温 25℃以上 日数 (夏日) 日	日最高気温 30℃以上 日数 (真夏日) 日	日最高気温 35℃以上 日数 (猛暑日) 日	日最低気温 0℃未満 日数 (冬日) 日
		風速 m/s	風向	起日 (月/日)					
1月	1.8)	8.2)	西北西	13	106.3	0	0	0	0
2月	2.0	8.9	西北西	22	137.5	0	0	0	0
3月	2.0	7.4	北北西	15	167.4	0	0	0	0
4月	2.0	9.0	北北西	1	189.6	6	0	0	0
5月	1.6	7.0	北北西	31	209.4	15	2	0	0
6月	1.6	7.3	北北西	12	183.7	22	12	3	0
7月	1.2	8.2	西北西	15	152.4	31	23	5	0
8月	1.4	5.7	西北西	18	167.1	31	29	6	0
9月	1.7	8.4	南東	6	132.7	27	14	0	0
10月	1.4	6.9	北北西	8	178.5	7	0	0	0
11月	1.3	7.6	北北西	30	174.2	0	0	0	0
12月	1.9	8.4	西北西	18	139.6	0	0	0	0
全年	1.6	9.0	北北西	4/1	1938.4	139	80	14	0

資料：気象庁「気象統計情報」

地点：東近江(北緯35度03.7分、東経136度11.4分、標高128m)



第4章 人口

4-1 人口の推移

単位：人、世帯

	人 口			世帯数
	総 数	男	女	
大正9年	74,123	35,076	39,047	16,199
14年	75,109	36,000	39,109	16,383
昭和5年	76,341	36,733	39,608	16,379
10年	77,385	37,133	40,252	16,429
15年	76,099	36,490	39,609	16,141
22年	94,892	45,165	49,727	19,624
25年	93,587	44,358	49,229	19,118
30年	90,497	42,844	47,653	18,712
35年	86,945	40,768	46,177	18,723
40年	84,820	39,621	45,199	19,156
45年	85,214	40,122	45,092	19,873
50年	91,713	44,063	47,650	22,283
55年	98,664	47,798	50,866	25,549
60年	103,204	50,559	52,645	27,383
平成2年	106,508	52,186	54,322	29,256
7年	111,322	54,787	56,535	32,328
12年	114,395	56,400	57,995	34,974
17年	116,797	57,547	59,250	37,846
22年	115,479	56,872	58,607	38,941
27年	114,180	56,601	57,579	40,691
令和2年	112,819	56,296	56,523	42,899

資料：国勢調査（各年10月1日）

総務庁統計局「昭和55年10月1日の境域による各回国勢調査時の市区町村別人口」
滋賀県「滋賀県推計人口年報」国勢調査統計表

4-2 年齢（3区分）別人口

区分	0～14歳 (人)	構成比 (%)	15～64歳 (人)	構成比 (%)	65歳以上 (人)	構成比 (%)	総数 (人)
昭和55年	23,384	23.7	63,937	64.8	11,311	11.5	98,664
昭和60年	23,649	22.9	66,742	64.7	12,813	12.4	103,204
平成2年	21,685	20.4	69,983	65.7	14,763	13.9	106,508
平成7年	20,237	18.2	73,420	66.0	17,662	15.9	111,322
平成12年	19,246	16.8	74,726	65.3	20,351	17.8	114,395
平成17年	18,575	15.9	75,980	65.1	22,240	19.0	116,797
平成22年	17,689	15.3	72,126	62.4	24,632	21.3	115,479
平成27年	16,495	14.5	69,096	60.8	28,095	24.7	114,180
令和2年	15,176	13.6	65,768	59.2	30,209	27.2	112,819

資料：国勢調査（各年10月1日）

注：総数には「不詳」を含むため、内訳を合計しても総数に一致しない。

4-3 住民基本台帳による総人口及び世帯数

単位：人、世帯

	人 口			世 帯 数
	総 数	男	女	
東近江市	112,586	56,265	56,321	46,474
八日市	45,753	23,312	22,441	20,371
永源寺	4,880	2,399	2,481	1,903
五個荘	11,690	5,776	5,914	4,730
愛 東	4,401	2,157	2,244	1,633
湖 東	8,242	4,017	4,225	3,048
能登川	23,268	11,455	11,813	9,250
蒲 生	14,352	7,149	7,203	5,539

資料：市民課（令和5年1月1日）

注：総人口＝住民基本台帳人口（日本人＋外国人）

4-4 住民基本台帳による人口及び世帯数(日本人)

単位:人、世帯

	人 口			世 帯 数
	総 数	男	女	
東近江市	108,162	53,738	54,424	43,608
八日市	42,929	21,667	21,262	1,587
永源寺	4,835	2,377	2,458	1,873
五個荘	11,302	5,576	5,726	4,484
愛 東	4,337	2,115	2,222	1,586
湖 東	8,100	3,934	4,166	2,933
能登川	22,811	11,200	11,611	8,920
蒲 生	13,848	6,869	6,979	5,177

資料:市民課(令和5年1月1日)

4-5 住民基本台帳による人口及び世帯数(外国人)

単位:人、世帯

	人 口			世 帯 数
	総 数	男	女	
東近江市	4,424	2,527	1,897	2,543
八日市	2,824	1,645	1,179	1,587
永源寺	45	22	23	19
五個荘	388	200	188	208
愛 東	64	42	22	36
湖 東	142	83	59	102
能登川	457	255	202	272
蒲 生	504	280	224	319

資料:市民課(令和5年1月1日)

4-6 住民基本台帳による人口及び世帯数（町別）

単位：人、世帯

町名	人口			世帯数
	総数	男	女	
上平木町	1,065	541	524	373
平田町	247	122	125	98
柏木町	164	88	76	56
下羽田町	455	221	234	168
中羽田町	184	95	89	64
上羽田町	807	396	411	296
市辺町	856	417	439	326
糠塚町	169	90	79	71
三津屋町	523	258	265	213
野口町	496	236	260	215
布施町	350	169	181	105
蛇溝町	835	471	364	448
布引台一丁目	372	184	188	141
布引台二丁目	357	194	163	131
瓜生津町	334	174	160	139
土器町	87	42	45	38
上大森町	306	147	159	107
大森町	1,311	676	635	591
尻無町	781	365	416	333
下二俣町	288	143	145	110
柴原南町	191	92	99	76
芝原町	287	142	145	96
池田町	210	96	114	78
今代町	137	75	62	58
寺町	152	76	76	63
岡田町	35	21	14	15
御園町	452	232	220	228
林田町	879	498	381	425
五智町	338	194	144	209
中小路町	1,911	1,069	842	979
妙法寺町	1,812	972	840	808
神田町	206	102	104	71
野村町	306	150	156	121
外町	324	153	171	152
川合寺町	75	40	35	29
札の辻一丁目	381	198	183	190
札の辻二丁目	291	155	136	156
建部日吉町	1,022	501	521	408
建部瓦屋寺町	329	159	170	138
建部下野町	250	116	134	105
建部上中町	236	117	119	87
建部北町	188	99	89	83
建部塚町	858	414	444	374
建部南町	159	81	78	64
栄町	425	196	229	187
東中野町	555	277	278	224
西中野町	492	234	258	206
昭和町	762	392	370	275
中野町	1,009	494	515	404
今崎町	372	192	180	152
東今崎町	111	65	46	39
今堀町	1,272	646	626	469
小今町	654	321	333	233
小脇町	2,530	1,301	1,229	1,136

4-6 住民基本台帳による人口及び世帯数（町別）（つづき）

町名	人口			世帯数
	総数	男	女	
八日市松尾町	217	112	105	106
八日市浜野町	320	158	162	143
八日市東浜町	593	268	325	269
八日市本町	390	214	176	257
八日市町	340	158	182	166
八日市上之町	874	452	422	433
八日市清水一丁目	146	69	77	80
八日市清水二丁目	664	354	310	373
八日市清水三丁目	221	114	107	103
八日市金屋一丁目	146	74	72	83
八日市金屋二丁目	290	145	145	131
八日市金屋三丁目	240	111	129	118
八日市野々宮町	259	122	137	122
八日市東本町	575	294	281	286
八日市緑町	838	453	385	450
聖徳町	667	339	328	343
青葉町	108	55	53	65
幸町	383	203	180	192
ひばり丘町	712	322	390	331
春日町	317	158	159	144
聖和町	587	274	313	248
沖野一丁目	957	488	469	459
沖野二丁目	905	468	437	440
沖野三丁目	653	330	323	251
沖野四丁目	889	449	440	369
沖野五丁目	342	167	175	138
東沖野一丁目	585	330	255	339
東沖野二丁目	1,097	557	540	578
東沖野三丁目	1,046	544	502	419
東沖野四丁目	306	166	140	154
東沖野五丁目	888	465	423	420
石谷町	289	142	147	105
一式町	238	120	118	83
新出町	76	37	39	29
市原野町	372	189	183	135
高木町	367	180	187	131
上二俣町	218	104	114	75
池之脇町	97	46	51	34
甲津畑町	342	170	172	152
和南町	190	91	99	78
山上町	1,178	584	594	428
青野町	533	258	275	201
永源寺高野町	328	153	175	134
永源寺相谷町	287	149	138	123
佐目町	18	8	10	9
萱尾町	10	6	4	5
蓼畑町	28	15	13	14
杠葉尾町	105	50	55	53
黄和田町	58	30	28	23
政所町	92	42	50	51
箕川町	15	8	7	11
蛭谷町	15	6	9	12
君ヶ畑町	24	11	13	17

4-6 住民基本台帳による人口及び世帯数（町別）（つづき）

町名	人口			世帯数
	総数	男	女	
五個荘山本町	1,003	492	511	384
五個荘新堂町	262	125	137	84
五個荘木流町	220	112	108	94
五個荘平阪町	114	62	52	42
五個荘伊野部町	174	75	99	65
五個荘奥町	326	144	182	101
五個荘三俣町	183	94	89	57
五個荘北町屋町	774	395	379	327
五個荘石塚町	922	465	457	395
五個荘清水鼻町	141	75	66	75
五個荘金堂町	596	292	304	229
五個荘石川町	63	31	32	19
五個荘塚本町	251	118	133	100
五個荘川並町	786	354	432	374
五個荘石馬寺町	435	217	218	186
五個荘七里町	259	128	131	89
五個荘日吉町	323	152	171	130
宮荘町	860	429	431	315
五個荘五位田町	468	242	226	177
五個荘竜田町	1,070	550	520	478
五個荘小幡町	883	430	453	365
五個荘中町	464	231	233	174
五個荘築瀬町	751	377	374	315
五個荘和田町	107	53	54	50
五個荘河曲町	255	133	122	105
平尾町	194	93	101	68
園町	182	100	82	66
大覚寺町	97	43	54	35
大林町	112	57	55	37
市ヶ原町	205	107	98	81
上中野町	177	94	83	76
下中野町	208	101	107	66
池之尻町	153	79	74	63
百済寺甲町	15	9	6	14
上山町	163	79	84	76
百済寺本町	361	181	180	138
百済寺町	116	57	59	49
北坂町	214	83	131	93
愛東外町	155	77	78	65
小倉町	274	131	143	95
青山町	156	76	80	55
曾根町	183	82	101	61
妹町	441	232	209	154
中戸町	143	68	75	49
鯉江町	268	127	141	93
上岸本町	307	152	155	91
梅林町	66	34	32	33
大萩町	211	95	116	75

4-6 住民基本台帳による人口及び世帯数（町別）（つづき）

町名	人口			世帯数
	総数	男	女	
僧坊町	110	50	60	39
湯屋町	352	167	185	126
平柳町	397	188	209	141
祇園町	95	46	49	39
小八木町	339	167	172	125
今在家町	137	64	73	49
平松町	283	151	132	121
大沢町	194	93	101	80
南花沢町	150	72	78	53
北花沢町	249	122	127	80
読合堂町	233	113	120	84
中里町	208	90	118	71
下里町	160	66	94	85
中一色町	178	91	87	61
下一色町	254	120	134	77
勝堂町	366	169	197	135
北菩提寺町	214	103	111	81
西菩提寺町	117	53	64	48
南菩提寺町	202	95	107	69
横溝町	712	383	329	233
中岸本町	183	95	88	76
下岸本町	145	79	66	72
小田苜町	1,038	501	537	400
大清水町	271	132	139	101
南清水町	344	176	168	118
北清水町	180	86	94	59
清水中町	144	71	73	54
長町	391	184	207	132
小池町	234	121	113	93
池庄町	362	169	193	146
長勝寺町	580	291	289	234
神郷町	658	302	356	283
佐生町	849	433	416	368
佐野町	5,656	2,821	2,835	2,264
種町	1,643	813	830	715
今町	432	222	210	179
垣見町	1,292	627	665	589
猪子町	914	447	467	383
林町	1,310	646	664	511
能登川町	891	449	442	341
北須田町	128	62	66	48
南須田町	106	47	59	43
伊庭町	1,858	907	951	695
山路町	1,626	805	821	663
躰光寺町	1,729	844	885	627
小川町	722	358	364	261
川南町	228	115	113	83
阿弥陀堂町	169	81	88	55
新宮町	343	154	189	136
乙女浜町	464	219	245	166
福堂町	498	235	263	191
栗見新田町	380	194	186	134
栗見出在家町	249	116	133	100
きぬがさ町	270	136	134	101
大中町	273	131	142	80

4-6 住民基本台帳による人口及び世帯数（町別）（つづき）

町名	人口			世帯数
	総数	男	女	
鋳物師町	472	220	252	157
蒲生岡本町	229	123	106	83
上麻生町	110	51	59	37
下麻生町	143	69	74	49
大塚町	338	157	181	138
田井町	85	39	46	33
蒲生大森町	120	62	58	42
鈴町	232	112	120	82
蒲生堂町	2,470	1,243	1,227	955
宮川町	4,938	2,501	2,437	1,843
外原町	61	23	38	26
宮井町	116	54	62	33
葛巻町	159	81	78	51
横山町	161	82	79	62
合戸町	123	59	64	45
上南町	119	55	64	41
市子殿町	666	382	284	389
市子沖町	115	55	60	37
市子松井町	61	25	36	27
市子川原町	446	220	226	164
平林町	106	53	53	38
石塔町	452	207	245	183
綺田町	309	162	147	144
蒲生寺町	164	80	84	56
桜川東町	314	156	158	125
桜川西町	778	379	399	310
川合町	784	365	419	293
木村町	194	96	98	66
稲垂町	87	38	49	30
合計	112,586	56,265	56,321	46,474

資料：市民課（令和5年1月1日）

4-7 住民基本台帳による人口（年齢別）

単位：人

年 齢	計	男	女
0	755	367	388
1	809	418	391
2	874	451	423
3	843	426	417
4	917	472	445
5	903	442	461
6	990	497	493
7	1,003	540	463
8	1,039	549	490
9	1,050	513	537
10	1,108	573	535
11	1,105	567	538
12	1,106	567	539
13	1,118	588	530
14	1,146	604	542
15	1,132	606	526
16	1,101	555	546
17	1,067	545	522
18	1,170	598	572
19	1,155	575	580
20	1,208	647	561
21	1,222	613	609
22	1,219	658	561
23	1,238	657	581
24	1,145	599	546
25	1,195	673	522
26	1,214	644	570
27	1,171	658	513
28	1,182	639	543
29	1,106	599	507
30	1,183	645	538
31	1,175	629	546
32	1,190	667	523
33	1,236	682	554
34	1,237	675	562
35	1,307	682	625
36	1,294	696	598
37	1,250	647	603
38	1,419	722	697
39	1,367	715	652
40	1,389	751	638
41	1,424	729	695
42	1,486	774	712
43	1,475	723	752
44	1,569	816	753
45	1,607	821	786
46	1,648	841	807
47	1,629	855	774
48	1,699	886	813
49	1,702	880	822
50	1,731	883	848
51	1,695	900	795
52	1,524	815	709
53	1,573	809	764
54	1,479	733	746
55	1,581	804	777

年 齢	計	男	女
56	1,106	579	527
57	1,470	739	731
58	1,395	689	706
59	1,420	717	703
60	1,283	636	647
61	1,259	645	614
62	1,288	653	635
63	1,349	657	692
64	1,395	685	710
65	1,226	606	620
66	1,312	635	677
67	1,345	686	659
68	1,361	686	675
69	1,428	690	738
70	1,533	744	789
71	1,555	740	815
72	1,646	791	855
73	1,715	810	905
74	1,705	820	885
75	1,594	802	792
76	1,099	547	552
77	902	401	501
78	1,188	550	638
79	1,115	506	609
80	1,025	485	540
81	1,013	450	563
82	874	375	499
83	733	324	409
84	680	276	404
85	750	273	477
86	661	273	388
87	591	202	389
88	541	208	333
89	540	159	381
90	468	147	321
91	419	114	305
92	330	107	223
93	247	65	182
94	237	60	177
95	209	42	167
96	118	27	91
97	103	22	81
98	61	11	50
99	60	5	55
100	28	2	26
101	15	3	12
102	12	0	12
103	12	0	12
104	6	1	5
105	3	0	3
106	1	0	1
107	0	0	0
108	0	0	0
109	0	0	0
110	0	0	0
合 計	112,586	56,265	56,321
65歳以上人口	30,461	13,645	16,816

資料：市民課（令和5年1月1日）

4-8 世帯人員数別世帯数

単位: 世帯

		平成22年	平成27年	令和2年	
総計		38,941	40,691	42,899	
一般世帯	一般世帯 計	38,870	40,584	42,817	
	うち世帯人員が 1人の世帯	9,293	10,573	12,816	
	うち世帯人員が 2人の世帯	8,867	9,989	11,015	
	うち世帯人員が 3人の世帯	7,198	7,547	7,684	
	うち世帯人員が 4人の世帯	6,980	6,904	6,554	
	うち世帯人員が 5人の世帯	3,460	3,173	2,805	
	うち世帯人員が 6人の世帯	1,930	1,476	1,227	
	うち世帯人員が 7人の世帯	865	671	526	
	うち世帯人員が 8人の世帯	209	187	142	
	うち世帯人員が 9人の世帯	46	51	45	
	うち世帯人員が 10人以上の世帯	22	13	3	
	1世帯当たりの人員		2.93	2.77	2.59
	(再掲)会社などの独身寮の単身者		1,210	1,087	902
施設等の世帯	施設等の世帯 計	71	107	82	

資料: 国勢調査(各年10月1日)

用語の説明

一般世帯	<ol style="list-style-type: none"> 1 住居と生計を共にしている人の集まり又は一戸を構えて住んでいる単身者。ただし、これらの世帯と住居を共にする単身の住み込みの雇人については、人数に関係なく雇主の世帯に含めています。 2 上記の世帯と住居を共にし、別に生計を維持している間借りの単身者又は下宿屋などに下宿している単身者 3 会社・団体・商店・官公庁などの寄宿舎、独身寮などに居住している単身者
施設等の世帯	<ol style="list-style-type: none"> 1 学校の寮・寄宿舎で起居を共にし、通学している学生・生徒の集まり(世帯の単位: 棟ごと) 2 病院・療養所などに、既に3箇月以上入院している入院患者の集まり(世帯の単位: 棟ごと) 3 老人ホーム、児童保護施設などの入所者の集まり(世帯の単位: 棟ごと) 4 定まった住居を持たない単身者など(世帯の単位: 一人一人)

4-9 65歳以上の世帯員がいる一般世帯

単位: 世帯

		総数	世帯人員						
			1人	2人	3人	4人	5人	6人	7人以上
世帯数	平成22年	16,035	2,355	4,639	2,795	1,952	1,793	1,545	956
	平成27年	18,018	3,339	5,981	3,255	1,942	1,521	1,185	795
	令和2年	18,837	3,760	6,889	3,484	1,859	1,295	933	617
世帯人員	平成22年	53,091	2,355	9,278	8,385	7,808	8,965	9,270	7,030
	平成27年	53,398	3,339	11,962	9,765	7,768	7,605	7,110	5,849
	令和2年	52,028	3,760	13,778	10,452	7,436	6,475	5,598	4,529
65歳以上の世帯人員	平成22年	23,209	2,355	7,358	4,211	2,694	2,442	2,464	1,685
	平成27年	26,586	3,339	9,693	5,191	2,863	2,126	1,947	1,427
	令和2年	28,539	3,760	11,415	5,829	2,889	1,903	1,588	1,155

資料: 国勢調査(各年10月1日)

4-10 65歳以上の単独世帯数

単位：人

		総数	65～69歳	70～74歳	75～79歳	80～84歳	85～89歳	90歳以上
65歳以上の 単独世帯	平成22年	2,355	545	478	551	439	250	92
	平成27年	3,339	857	662	607	584	434	195
	令和2年	3,760	817	894	709	573	476	291
男	平成22年	693	243	135	147	103	45	20
	平成27年	1,207	461	256	168	160	112	50
	令和2年	1,401	472	414	224	125	97	69
女	平成22年	1,662	302	343	404	336	205	72
	平成27年	2,132	396	406	439	424	322	145
	令和2年	2,359	345	480	485	448	379	222

資料：国勢調査（各年10月1日）

注：「単独世帯」とは、世帯人員が一人の世帯をいう。

4-11 人口動態

	出生 (人)	死亡 (人)	自然増減 (人)	転入 (人)	転出 (人)	社会増減 (人)	死産 (人)	婚姻件数 (件)	離婚件数 (件)
平成18年	1,089	947	142	3,559	3,636	△ 77	36	630	212
平成19年	1,120	955	165	3,759	3,789	△ 30	21	677	206
平成20年	1,159	1,018	141	3,505	3,734	△ 229	25	660	202
平成21年	1,097	979	118	3,888	3,716	172	17	603	187
平成22年	1,062	1,035	27	3,269	3,215	54	20	658	206
平成23年	1,093	1,019	74	3,998	4,108	△ 110	18	680	197
平成24年	1,106	1,100	6	3,645	3,392	253	16	598	223
平成25年	1,021	1,086	△ 65	3,666	3,939	△ 273	16	614	206
平成26年	993	1,105	△ 112	3,595	3,770	△ 175	10	580	185
平成27年	980	1,110	△ 130	3,812	3,913	△ 101	17	573	190
平成28年	972	1,118	△ 146	3,626	3,542	84	15	590	205
平成29年	907	1,161	△ 254	3,542	3,778	△ 236	13	545	184
平成30年	887	1,186	△ 299	4,005	3,907	98	13	518	159
令和元年	830	1,137	△ 307	4,440	4,087	353	16	526	180
令和2年	818	1,075	△ 257	3,757	4,189	△ 432	16	465	182
令和3年	760	1,160	△ 400	3,893	4,148	△ 255	11	499	186
令和4年	730	1,315	△ 585	4,524	4,341	183	11	462	151

資料：出生、死亡、婚姻、離婚は厚生労働省「人口動態調査」。転入、転出は市民課（各年1月～12月）

死産は「滋賀県統計書」

4-12 昼夜間人口

単位：人

	年	常住地による人口 (夜間人口)	流入人口	流出人口	流入超過数 (△は流出超過数)	昼間人口
東近江市	平成22年	115,479	17,962	26,899	△ 8,937	107,956
	平成27年	114,180	18,948	26,688	△ 7,740	106,440
	令和2年	112,819	18,924	24,755	△ 5,831	106,988
旧東近江市	平成17年	78,801	16,988	16,911	77	78,878
旧能登川町	平成17年	23,148	3,149	8,492	△ 5,343	17,805
旧蒲生町	平成17年	14,846	2,720	5,767	△ 3,047	11,799
旧八日市市	平成2年	40,774	10,738	8,894	1,844	42,618
	平成7年	42,907	11,802	10,339	1,463	44,370
	平成12年	44,303	13,206	10,520	2,686	46,989
旧永源寺町	平成2年	6,553	305	2,121	△ 1,816	4,737
	平成7年	6,500	472	2,113	△ 1,641	4,859
	平成12年	6,326	635	2,037	△ 1,402	4,924
旧五個荘町	平成2年	10,024	2,100	2,968	△ 868	9,156
	平成7年	11,108	2,532	3,564	△ 1,032	10,076
	平成12年	11,735	2,840	3,940	△ 1,100	10,635
旧愛東町	平成2年	6,172	820	1,744	△ 924	5,248
	平成7年	6,003	1,033	1,784	△ 751	5,252
	平成12年	5,880	1,472	1,840	△ 368	5,512
旧湖東町	平成2年	9,388	2,701	1,942	759	8,629
	平成7年	9,244	2,517	2,901	△ 384	8,860
	平成12年	9,070	2,855	2,989	△ 134	8,936
旧能登川町	平成2年	22,413	3,641	6,649	△ 3,008	19,405
	平成7年	22,634	3,512	7,438	△ 3,926	18,708
	平成12年	22,608	3,745	7,804	△ 4,059	18,622
旧蒲生町	平成2年	11,107	1,866	3,602	△ 1,736	9,371
	平成7年	12,923	2,509	4,502	△ 1,993	10,930
	平成12年	14,328	3,031	5,090	△ 2,059	12,269

資料：国勢調査(各年10月1日)

注1：平成17年旧東近江市には、旧能登川町及び旧蒲生町は合併前のため含まない。

注2：平成22年東近江市の各項目には「不詳」を含むため、合計しても一致しない。

4-13 国籍・地域別外国人人口

単位：人

国名	ブラジル	中国	フィリピン	ベトナム	韓国	ペルー	インドネシア	朝鮮	タイ
令和2年	1,535	403	353	699	204	168	195	32	50
令和3年	1,535	368	378	834	208	170	164	29	45
令和4年	1,539	279	423	970	202	174	112	28	43

国名	ミャンマー	米国	カンボジア	パラグアイ	ベネズエラ	ネパール	ボリビア	その他	合計
令和2年	29	15	19	11	10	12	23	53	3,811
令和3年	33	13	16	10	10	11	33	83	3,940
令和4年	37	15	8	11	10	19	38	61	3,969

資料：市民課(各年1月1日)

4-14 将来推計人口

単位：人

男女計	2025年	2030年	2035年	2040年	2045年
総数	110,027	106,771	103,210	99,191	94,748
0～4歳	3,731	3,548	3,465	3,274	2,991
5～9歳	4,372	3,739	3,561	3,480	3,291
10～14歳	5,275	4,357	3,729	3,551	3,472
15～19歳	5,346	5,105	4,215	3,609	3,436
20～24歳	5,383	5,028	4,795	3,961	3,392
25～29歳	5,913	5,683	5,324	5,079	4,188
30～34歳	5,676	5,806	5,589	5,246	5,004
35～39歳	6,067	5,616	5,758	5,539	5,212
40～44歳	6,802	5,980	5,536	5,681	5,467
45～49歳	7,674	6,674	5,876	5,443	5,593
50～54歳	8,355	7,584	6,603	5,823	5,399
55～59歳	7,216	8,276	7,501	6,536	5,771
60～64歳	6,779	7,084	8,135	7,373	6,431
65～69歳	6,438	6,569	6,878	7,907	7,173
70～74歳	7,107	6,170	6,314	6,629	7,629
75～79歳	7,224	6,618	5,770	5,930	6,247
80～84歳	4,911	6,337	5,822	5,117	5,294
85～89歳	3,151	3,828	5,041	4,651	4,148
90歳以上	2,607	2,769	3,298	4,362	4,610
(再掲)0～14歳	13,378	11,644	10,755	10,305	9,754
(再掲)15～64歳	65,211	62,836	59,332	54,290	49,893
(再掲)65歳以上	31,438	32,291	33,123	34,596	35,101
(再掲)75歳以上	17,893	19,552	19,931	20,060	20,299

資料：国立社会保障・人口研究所「日本の地域別将来推計人口」（令和5年推計）

第5章 労働力・事業所・従業者

5-1 労働力状態

単位：人

	総数	労働力人口							非労働力人口
		総数	就業者					完全失業者	総数
			総数	主に仕事	家事のほか仕事	通学のかたわら仕事	休業者		
総数	95,977	57,070	54,938	46,125	7,080	779	954	2,132	32,534
男	47,507	32,144	30,780	29,055	982	357	386	1,364	11,732
女	48,470	24,926	24,158	17,070	6,098	422	568	768	20,802

資料：国勢調査（令和2年10月1日）

注：「総数」は、15歳以上人口で、労働力状態「不詳」を含む。

5-2 産業別就業者数

産 業		就業者数（人）		構成比
第1次産業	農業	2,087	2,134	3.9%
	林業	38		
	漁業	9		
第2次産業	鉱業、採石業、砂利採取業	19	21,979	40.0%
	建設業	3,225		
	製造業	18,735		
第3次産業	電気・ガス・熱供給・水道業	163	29,308	53.3%
	情報通信業	482		
	運輸業・郵便業	2,818		
	卸売業・小売業	6,755		
	金融業・保険業	787		
	不動産業・物品賃貸業	528		
	学術研究・専門・技術サービス業	1,183		
	宿泊業・飲食サービス業	2,078		
	生活関連サービス業・娯楽業	1,501		
	医療、福祉	2,417		
	教育、学習支援業	5,907		
	複合サービス事業	521		
	サービス業（他に分類されないもの）	2,738		
公務（他に分類されないもの）	1,430			
分類不能の産業	1,517	1,517	2.8%	
総 数		54,938		

資料：国勢調査（令和2年10月1日）

5-3 全事業所数及び従事者数

	事業所数				従業者数			
	平成24年	平成26年	平成28年	令和3年	平成24年 (人)	平成26年 (人)	平成28年 (人)	令和3年
東近江市	4,638	4,853	4,598	4,490	47,387	50,445	47,178	51,756
八日市	2,066	2,132	2,025	1,906	23,195	24,410	22,231	25,150
永源寺	240	253	238	224	1,710	1,882	1,841	1,684
五個荘	457	498	477	499	4,879	5,058	4,939	5,439
愛 東	209	233	224	226	1,988	2,107	2,066	2,250
湖 東	440	465	429	445	4,724	5,292	4,748	4,793
能登川	814	829	792	785	6,739	7,089	7,013	7,410
蒲 生	412	443	413	405	4,152	4,607	4,340	5,030

資料：経済センサス-活動調査（平成24年2月1日、平成28年6月1日、令和3年6月1日）、経済センサス-基礎調査（平成26年7月1日）
注：平成24年、平成28年経済センサス-活動調査は、国・地方公共団体を除く調査である。

5-4 産業別事業所数及び従事者数

	事業所数	従業者数(人)	
		男 (人)	女 (人)
全産業	4,490	51,756	21,208
農林漁業	139	1,782	247
鉱業・採石業・砂利採取業	-	-	-
建設業	510	2,526	590
製造業	534	17,116	4,661
電気・ガス・熱供給・水道業	8	74	14
情報通信業	27	199	52
運輸業・郵便業	137	2,422	423
卸売業・小売業	940	7,289	3,956
金融業・保険業	49	665	370
不動産業・物品賃貸業	152	543	259
学術研究・専門・技術サービス業	128	741	308
宿泊業・飲食サービス業	393	2,978	1,769
生活関連サービス業、娯楽業	324	1,191	709
教育、学習支援業	216	2,595	1,653
医療、福祉	361	6,380	4,492
複合サービス事業	37	672	281
サービス業(他に分類されないもの)	491	3,266	1,018
公務(他に分類されるものを除く)	44	1,317	406

資料：経済センサス-活動調査（令和3年6月1日）
注：「従業者数」には、男女別の不詳を含む。

5-5 従業者規模別事業所数及び従業者数

単位：従業者数(人)

産業大分類	事業所総数※	従業者総数	従業者規模					
			1~4人		5~9人		10~19人	
			事業所数	従業者数	事業所数	従業者数	事業所数	従業者数
全産業	4,490	51,756	2,568	5,217	796	5,239	565	7,759
農林漁業	139	1,782	43	69	32	223	31	436
非農林漁業			2,525	5,148	764	5,016	534	7,323
鉱業・採石業・砂利採取業	-	-	-	-	-	-	-	-
建設業	510	2,526	355	733	91	572	40	540
製造業	534	17,116	219	506	80	539	86	1,204
電気・ガス・熱供給・水道業	8	74	5	8	1	5	1	13
情報通信業	27	199	19	31	3	17	1	13
運輸業・郵便業	137	2,422	25	59	29	193	35	509
卸売業・小売業	940	7,289	546	1,201	179	1,141	134	1,864
金融業・保険業	49	665	12	29	12	78	14	201
不動産業・物品賃貸業	152	543	125	252	17	98	4	44
学術研究、専門・技術サービス業	128	741	95	191	14	86	13	164
宿泊業・飲食サービス業	393	2,978	222	467	85	559	48	698
生活関連サービス業、娯楽業	324	1,191	266	488	35	236	13	188
教育、学習支援業	216	2,595	100	204	54	362	27	337
医療、福祉	361	6,380	107	242	108	758	85	1,124
複合サービス事業	37	672	18	55	7	45	4	56
サービス業(他に分類されないもの)	491	3,266	389	646	43	282	25	308
公務	44	1,317	22	36	6	45	4	60

産業大分類	従業者規模							
	20~29人		30~49人		50~99人		100人以上	
	事業所数	従業者数	事業所数	従業者数	事業所数	従業者数	事業所数	従業者数
全産業	227	5,418	157	5,954	106	7,182	52	14,987
農林漁業	19	449	9	324	4	281	-	-
非農林漁業	208	4,969	148	5,630	102	6,901	52	14,987
鉱業・採石業・砂利採取業	-	-	-	-	-	-	-	-
建設業	16	387	5	179	2	115	-	-
製造業	45	1,085	40	1,583	36	2,535	26	9,664
電気・ガス・熱供給・水道業	-	-	1	48	-	-	-	-
情報通信業	2	56	2	82	-	-	-	-
運輸業・郵便業	23	556	20	753	5	352	-	-
卸売業・小売業	43	1,031	15	536	9	625	6	891
金融業・保険業	7	170	2	64	2	123	-	-
不動産業・物品賃貸業	3	70	2	79	-	-	-	-
学術研究、専門・技術サービス業	1	28	2	77	3	195	-	-
宿泊業・飲食サービス業	21	479	12	439	2	114	2	222
生活関連サービス業、娯楽業	6	136	2	65	1	78	-	-
教育、学習支援業	6	151	13	509	14	859	1	173
医療、福祉	19	453	20	727	15	1,055	7	2,021
複合サービス事業	3	72	1	36	3	211	1	197
サービス業(他に分類されないもの)	10	224	9	374	6	386	6	1,046
公務	3	71	2	79	4	253	3	773

資料：経済センサス-活動調査(令和3年6月1日)

第6章 産業

6-1 (工業) 従業者規模別事業所数、従業者数、製造品出荷額等

従業者数 (人)	事業所数	従業者 (人)	現金給与総額 (万円)	原材料 使用額等 (万円)	製造品出荷額等 計 (万円)
総数	266	17,507	9,061,658	33,229,319	61,243,495
4～9	63	382	114,022	387,722	859,310
10～19	69	969	344,076	1,218,550	2,404,681
20～29	38	931	414,792	1,065,647	1,728,154
30～99	65	3,703	1,954,997	8,757,874	14,589,155
100～299	23	3,319	1,500,546	8,920,945	14,296,108
300～499	2	742	X	X	X
500～999	3	2,193	X	X	X
1,000以上	3	5,268	3,105,156	7,494,677	15,752,868

資料：経済センサス-活動調査(令和3年6月1日)

注：従業者4人以上の事業所の集計値

6-2 (工業) 産業中分類別事業所数、従業者数、製造品出荷額等

	事業所数	従業者 (人)	現金給与 総額 (万円)	原材料 使用額等 (万円)	計 (万円)	製造品出荷額等		
						製造品 出荷額 (万円)	加工賃 収入額 (万円)	その他 収入額 (万円)
総数	266	17,507	9,061,658	33,229,319	61,243,495	57,078,687	1,825,028	2,339,780
食料品	17	359	115,283	1,119,710	1,658,875	1,622,904	11,286	24,685
飲料・飼料	6	141	53,313	417,598	1,193,070	912,829	264,305	15,936
繊維工業	29	1,004	354,906	1,131,863	2,018,824	1,423,523	434,181	161,120
木材・木製品	5	75	26,855	25,834	69,677	48,645	17,677	3,355
家具・装備品	9	142	33,627	65,743	141,463	132,341	6,575	2,547
パルプ・紙	5	233	107,095	445,286	757,250	757,250	-	-
印刷	3	22	8,057	12,873	26,717	23,417	-	3,300
化学工業	7	421	196,731	1,795,269	2,902,972	2,855,915	-	47,057
石油・石炭	1	7	X	X	X	X	-	X
プラスチック	29	1,858	806,818	3,461,730	6,268,873	5,675,490	65,982	527,401
ゴム製品	2	43	X	X	X	X	X	-
窯業・土石	31	2,990	1,886,026	5,976,344	12,318,998	11,055,911	258,870	1,004,217
鉄鋼業	2	31	X	X	X	X	X	X
非鉄金属	7	576	270,674	3,287,172	4,685,202	4,622,109	62,953	140
金属製品	36	1,517	723,795	5,041,111	7,653,232	7,344,960	214,477	93,795
はんよう機械	14	281	120,360	271,488	692,704	489,772	52,799	150,133
生産用機械	14	520	219,758	523,247	1,022,265	814,139	81,704	126,422
業務用機械	4	107	49,281	103,430	208,788	173,910	1,122	33,756
電子・デバイス	14	3,946	2,327,019	5,102,699	11,114,809	10,791,252	278,185	45,372
電気機械	11	922	933,142	1,385,578	3,202,984	3,179,545	3,521	19,918
情報通信機械	2	34	X	X	X	-	X	-
輸送機械	9	1,925	719,999	2,337,652	4,047,225	3,939,094	30,674	77,457
その他	9	353	75,580	553,717	960,699	945,480	13,002	2,217

資料：経済センサス-活動調査(令和3年6月1日)

注：従業者4人以上の事業所の集計値

6-3 (商業)卸売小売別事業所数、従業者数、年間商品販売額、売場面積

	卸売業/小売業	平成24年	平成26年	平成28年	令和3年
事業所数(事業所)	計	872	832	899	842
	卸売業	163	157	163	150
	小売業	709	675	736	692
従業者数(人)	計	6,100	6,088	6,266	6,134
	卸売業	1,144	1,199	1,137	894
	小売業	4,956	4,889	5,129	5,240
年間商品販売額(百万円)	計	131,203	136,242	160,650	163,071
	卸売業	52,696	48,398	67,212	73,725
	小売業	78,506	87,844	93,438	89,346
売場面積(平方メートル)	小売業	136,307	128,191	122,023	127,297

資料：商業統計調査(平成26年7月1日)、経済センサスー活動調査(平成24年2月1日、平成28年6月1日、令和3年6月1日)

注1：商業統計調査の範囲は、日本標準産業分類に掲げる「大分類I-卸売業・小売業」に属する事業所

注2：従業者とは「個人業主」、「無給家族従業者」、「有給役員」、「常用雇用者」の計をいう。

6-4 (商業) 卸売業・産業小分類別事業所数、従業者数、年間商品販売額

	平成26年			平成28年			令和3年		
	事業所数	従業者数 (人)	年間商品 販売額 (百万円)	事業所数	従業者数 (人)	年間商品 販売額 (百万円)	事業所数	従業者数 (人)	年間商品 販売額 (百万円)
卸売業計	157	1,199	48,398	163	1,137	67,212	150	894	73,725
50 各種商品卸売業	-	-	-	-	-	-	-	-	-
51 繊維・衣服等卸売業	7	32	584	9	47	923	6	49	918
511 繊維品卸売業 (衣服、身の回り品を除く)	5	24	X	6	37	878	3	17	x
512 衣服卸売業	1	2	X	2	6	X	1	1	-
513 身の回り品卸売業	1	6	X	1	4	X	2	31	x
52 飲食料品卸売業	43	304	10,017	33	300	21,759	35	193	26,730
521 農畜産物・水産物卸売業	21	160	3,685	15	131	9,384	20	113	9,103
522 食料・飲料卸売業	22	144	6,332	18	169	12,375	15	80	17,627
53 建築材料、鉱物・金属材料等卸売業	48	342	21,667	55	297	21,681	41	255	23,508
531 建築材料卸売業	26	150	7,825	28	125	8,788	21	108	11,065
532 化学製品卸売業	7	19	2,341	9	46	3,771	6	27	1,738
533 石油・鉱物卸売業	5	111	9,228	4	68	5,507	3	41	6,374
534 鉄鋼製品卸売業	7	48	1,676	7	23	2,668	5	42	3,378
535 非鉄金属卸売業	-	-	-	-	-	-	1	3	-
536 再生資源卸売業	3	14	597	7	35	946	5	34	953
54 機械器具卸売業	32	281	10,891	39	325	15,600	41	276	17,317
541 産業機械器具卸売業	11	96	4,796	15	135	5,989	17	123	5,807
542 自動車卸売業	13	111	2,416	13	107	3,038	11	83	2,420
543 電気機械器具卸売業	7	72	X	10	82	x	11	55	x
549 その他の機械器具卸売業	1	2	X	1	1	x	2	15	x
55 その他の卸売業	27	240	5,238	27	168	7,249	27	121	5,252
551 家具・建具・じゅう器等卸売業	4	20	X	4	28	549	4	24	372
552 医薬品・化粧品等卸売業	5	34	163	4	12	311	5	7	17
553 紙・紙製品卸売業	2	4	X	3	13	179	2	4	-
559 他に分類されない卸売業	16	182	4,765	16	115	6,210	16	86	4,864

資料：商業統計調査(平成26年7月1日)、経済センサスー活動調査(平成28年6月1日、令和3年6月1日)

6-5 (商業) 小売業・産業小分類別事業所数、従業者数、年間商品販売額等

	平成26年				平成28年				令和3年			
	事業所数	従業者数 (人)	年間商品 販売額 (百万円)	売場面積 (㎡)	事業所数	従業者数 (人)	年間商品 販売額 (百万円)	売場面積 (㎡)	事業所数	従業者数 (人)	年間商品 販売額 (百万円)	売場面積 (㎡)
小売業計	675	4,889	87,844	128,191	736	5,129	93,438	122,023	692	5,240	89,346	127,297
56 各種商品小売業	4	346	5,960	18,630	4	271	4,408	12,749	3	212	3,531	12,599
561 百貨店、総合スーパー	2	338	X	X	1	224	x	x	1	166	x	x
569 その他の各種商品小売業 (従業者が常時50人未満のもの)	2	8	X	X	3	47	x	x	2	46	x	x
57 織物・衣服・身の回り品小売業	78	383	3,564	12,438	75	275	3,216	8,523	52	198	2,319	7,372
571 呉服・服地・寝具小売業	11	29	209	975	11	27	170	345	5	13	-	-
572 男子服小売業	13	47	728	2,709	16	47	563	1,848	11	51	481	1,915
573 婦人・子供服小売業	34	202	1,577	5,196	30	108	1,613	4,261	26	62	987	2,546
574 靴・履物小売業	5	10	175	400	4	17	201	241	3	13	114	883
579 その他の織物・衣服・ 身の回り品小売業	15	95	875	3,158	14	76	668	1,828	7	59	738	2,028
58 飲食料点小売業	190	1,922	26,105	40,894	204	2,002	28,774	43,093	189	1,930	24,388	37,841
581 各種食料点小売業	20	578	11,863	22,238	26	887	17,929	32,310	17	428	8,432	11,832
582 野菜・果実小売業	4	28	789	1,320	7	50	445	1,446	8	31	247	1,489
583 食肉小売業	8	25	575	516	8	29	314	-	10	32	432	82
584 鮮魚小売業	3	11	73	125	5	22	242	70	3	12	163	50
585 酒小売業	36	71	1,533	3,023	41	106	1,761	2,007	35	99	989	2,120
586 菓子・パン小売業	32	269	896	1,574	36	167	1,017	922	29	162	1,005	888
589 その他の飲食料点小売業	87	940	10,377	12,098	81	741	7,066	6,338	87	1,166	13,120	21,380
59 機械器具小売業	130	713	19,652	16,680	150	759	20,500	16,200	154	749	18,227	15,807
591 自動車小売業	88	461	13,124	2,728	107	514	13,607	2,295	114	530	11,191	2,511
592 自転車小売業	9	21	144	762	11	20	179	530	9	18	114	330
593 機械器具小売業 (自動車、自転車を除く)	33	231	6,384	13,190	32	225	6,714	13,375	31	201	6,923	12,966
60 その他の小売業	258	1,452	30,808	39,549	285	1,697	33,907	41,458	272	1,932	33,042	53,678
601 家具・建具・畳小売業	24	53	592	1,710	30	75	839	1,680	26	87	1,182	3,865
602 じゅう器小売業	11	47	413	1,238	17	41	413	744	17	58	257	1,237
603 医薬品・化粧品小売業	50	338	7,632	8,212	55	405	8,413	10,198	58	457	8,819	14,407
604 農耕用品小売業	19	94	2,838	3,668	20	109	2,932	4,896	17	92	2,917	3,402
605 燃料小売業	39	214	11,694	766	45	280	14,196	430	36	247	10,552	90
606 書籍・文房具小売業	26	337	1,887	4,302	26	402	2,037	4,595	24	389	1,246	5,517
607 スポーツ用品・がん具・娯楽 用品・楽器小売業	17	61	871	1,356	13	27	388	208	16	43	286	345
608 写真機・時計・眼鏡小売業	14	44	365	1,289	14	44	391	944	15	41	327	1,194
609 他に分類されない小売業	58	264	4,515	17,008	65	314	4,298	17,763	63	518	7,456	23,621
61 無店舗小売業	15	73	1,755	-	18	125	2,633	-	22	219	7,838	-
611 通信販売・訪問販売小売業	7	29	1,517	-	11	56	1,291	-	15	162	7,078	-
612 自動販売機による小売業	6	40	X	-	5	56	x	-	5	49	x	-
619 その他の無店舗小売業	2	4	X	-	2	13	x	-	2	8	x	-

資料：商業統計調査(平成26年7月1日)、経済センサス活動調査(平成28年6月1日、令和3年6月1日)

6-6 農林業経営体数

単位：経営体

		農林業経営体			
		農業経営体	家族経営体		林業経営体
東 近 江 市	2015年		3,181	3,153	
	2020年	2,339	2,319	2,147	28
八 日 市	2015年	886	883	844	3
	2020年	644	663	627	1
永 源 寺	2015年	231	217	204	19
	2020年	204	193	181	16
五 個 荘	2015年	170	166	148	4
	2020年	123	120	102	3
愛 東	2015年	444	441	419	7
	2020年	331	329	311	3
湖 東	2015年	484	481	447	4
	2020年	343	341	308	2
能 登 川	2015年	549	548	520	1
	2020年	385	384	356	1
蒲 生	2015年	417	417	386	6
	2020年	289	289	262	2

資料：農林業センサス(各年2月1日)

注：農業経営体かつ林業経営体の経営体があるため、農業経営体と林業経営体の和は農林業経営体と一致しない。

用語の説明

農林業経営体	<p>農林産物の生産を行うか又は委託を受けて農林業作業を行い、生産又は作業に係る面積・頭数が、次の規定のいずれかに該当する事業を行う者</p> <p>1 経営耕地面積が30a以上の規模の農業</p> <p>2 農作物の作付面積または栽培面積、家畜の飼養頭羽数または出荷羽数、その他の事業の規模が次の農林業経営体の基準以上の農業</p> <p>①露地野菜作付面積 15 a ②施設野菜栽培面積 350 m² ③果樹栽培面積 10 a ④露地花き栽培面積 10 a ⑤施設花き栽培面積 250 m² ⑥搾乳牛飼養頭数 1 頭 ⑦肥育牛飼養頭数 1 頭 ⑧豚飼養頭数 15 頭 ⑨採卵鶏飼養羽数 150 羽 ⑩ブロイラー年間出荷羽数 1,000 羽 ⑪その他 調査期日前1年間における農業生産物の総販売額50万円に相当する事業の規模</p> <p>3 権原に基づいて育林又は伐採(立木竹のみを譲り受けてする伐採を除く。)を行うことができる山林の面積が3ha以上の規模の林業(調査実施年を計画期間に含む「森林経営計画」を策定している者若しくは調査期日前5年間に継続して林業を行い育林又は伐採を実施した者に限る。)</p> <p>4 農作業の受託の事業</p> <p>5 委託を受けて行う育林若しくは素材生産又は立木を購入して行う素材生産の事業(ただし、素材生産については、調査期日前1年間に200m²以上の素材を生産した者に限る。)</p>
農業経営体	「農林業経営体」の規定のうち1、2又は4のいずれかに該当する事業を行う者
林業経営体	「農林業経営体」の規定のうち3又は5のいずれかに該当する事業を行う者
家族経営体	世帯で事業を行う者

6-7 総農家数

単位：戸

		総農家数			
		販売農家数	自給的農家数		
東 近 江 市	2015年	3,651	2,955	696	
	2020年	2,788	2,139	649	
	八日市	2015年	1,051	844	207
		2020年	805	626	179
	永源寺	2015年	316	203	113
		2020年	310	181	129
	五個荘	2015年	181	148	33
		2020年	136	102	34
	愛 東	2015年	514	416	98
		2020年	404	310	94
	湖 東	2015年	517	439	78
		2020年	360	303	57
	能登川	2015年	606	520	86
		2020年	439	355	84
	蒲 生	2015年	466	385	81
		2020年	334	262	72

資料：農林業センサス(各年2月1日)

用語の説明

農家	経営耕地面積が10a以上又は経営耕地面積が10a未満でも、過去1年間の農産物販売金額が15万円以上あるかのどちらかの要件を満たしている世帯
販売農家	経営耕地面積が30a以上又は調査期日前1年間における農産物販売金額が50万円以上の農家
自給的農家	経営耕地面積が30a未満かつ調査期日前1年間における農産物販売金額が50万円未満の農家

6-8 経営耕地のある農家数と経営耕地面積

単位：戸、ha

		総農家					
				販売農家		自給的農家	
		農家数	面積	農家数	面積	農家数	面積
東近江市	2015年	3,621	5,335	2,948	5,210	673	125
	2020年	2,776	4,651	2,133	4,533	643	118
八日市	2015年	1,032	1,451	838	1,416	194	35
	2020年	799	1,365	623	1,333	176	32
永源寺	2015年	314	405	203	385	111	20
	2020年	309	380	180	354	129	26
五個荘	2015年	181	255	148	249	33	6
	2020年	136	229	102	223	34	6
愛東	2015年	514	740	416	721	98	19
	2020年	404	547	310	531	94	16
湖東	2015年	515	662	439	648	76	14
	2020年	360	532	303	521	57	11
能登川	2015年	606	1,101	520	1,085	86	16
	2020年	438	1,004	355	989	83	15
蒲生	2015年	459	721	384	707	75	14
	2020年	330	595	260	582	70	12

資料：農林業センサス（各年2月1日）

用語の説明

農家	経営耕地面積が10a以上又は経営耕地面積が10a未満でも、過去1年間の農産物販売金額が15万円以上あるかのどちらかの要件を満たしている世帯
販売農家	経営耕地面積が30a以上又は調査期日前1年間における農産物販売金額が50万円以上の農家
自給的農家	経営耕地面積が30a未満かつ調査期日前1年間における農産物販売金額が50万円未満の農家
経営耕地	調査期日現在で経営している耕地（田、樹園地および畑）をいい、自ら所有している耕地と他から借りて耕作している耕地を加え、他に貸している耕地を除いたもの

6-9 経営耕地のある農業経営体数と経営耕地面積

単位：戸、ha

		農業経営体		
		経営体数	面積	
東 近 江 市	2015年	3,118	7,959	
	2020年	2,299	7,783	
	八日市	2015年	873	2,150
		2020年	659	2,114
	永源寺	2015年	214	789
		2020年	191	825
	五個荘	2015年	166	412
		2020年	120	407
	愛 東	2015年	433	891
		2020年	327	885
	湖 東	2015年	473	1,076
		2020年	336	1,020
	能登川	2015年	547	1,467
		2020年	383	1,447
	蒲 生	2015年	412	1,174
		2020年	283	1,085

資料：農林業センサス(各年2月1日)

用語の説明

農業経営体	<p>農産物の生産を行うか又は委託を受けて農業作業を行い、生産又は作業に係る面積・頭数が、次の規定のいずれかに該当する事業を行う者</p> <p>1 経営耕地面積が30a以上の規模の農業</p> <p>2 農作物の作付面積又は栽培面積、家畜の飼養頭羽数又は出荷羽数、その他の事業の規模が次の農業経営体の外形基準以上の農業</p> <p>①露地野菜作付面積 15a ②施設野菜栽培面積 350m² ③果樹栽培面積 10a ④露地花き栽培面積 10a ⑤施設花き栽培面積 250m² ⑥搾乳牛飼養頭数 1頭 ⑦肥育牛飼養頭数 1頭 ⑧豚飼養頭数 15頭 ⑨採卵鶏飼養羽数 150羽 ⑩ブロイラー年間出荷羽数 1,000羽 ⑪その他 調査期日前1年間における農業生産物の総販売額50万円に相当する事業の規模</p> <p>3 農作業の受託の事業</p>
経営耕地	<p>調査期日現在で経営している耕地(田、樹園地及び畑)をいい、自ら所有している耕地と、他から借りて耕作している耕地を加え、他に貸している耕地を除いたもの</p>

6-10 販売農家の年齢別農業従事者数

単位：人

	2015年	2020年
東近江市計	8,248	5,632
15～19歳	134	83
20～24歳	266	117
25～29歳	325	179
30～34歳	347	212
35～39歳	364	230
40～44歳	477	279
45～49歳	524	353
50～54歳	677	388
55～59歳	851	512
60～64歳	1,033	658
65～69歳	1,024	792
70～74歳	863	725
75～79歳	672	524
80～84歳	463	352
85歳以上	228	228
平均年齢	57.5歳	59.9歳

資料：農林業センサス(各年2月1日)

注：年齢階層別の農業従事者数(自営農業に従事した世帯員数)

6-11 林業作業を行った林業経営体の数と作業面積

経営体数：経営体、面積：a(アール)

	林業作業 実経営体数	植林		下刈りなど		間伐					主伐	
		経営体 数	面積	経営体 数	面積	実経営体数	切捨間伐		利用間伐		経営体 数	面積
							経営体 数	面積	経営体 数	面積		
2015年	27	1	10	17	4,930	18	14	4,839	4	1,861	1	100
2020年	11	2	1,100	8	1,580	3	2	520	1	458	1	500

資料：農林業センサス(各年2月1日)

注：過去1年間に保有山林で林業作業を行った経営体の作業別経営体数と作業面積

用語の説明

保有山林	保有山林＝所有山林－貸付山林＋借入山林
下刈りなど	林木の健全な育成のために行う下刈り、除伐、つる切り、枝打ち、雪起こしなどの植林から間伐までの保育作業をいう。
間伐	林木を健全に成長させるため、立木密度を調整し、劣勢木、不用木など林木の一部を伐採することをいう。このうち、間伐材を林外に運搬し他に利用した場合は利用間伐、間伐材を林内に放置したままにした場合は切捨間伐とした。
主伐	一定の林齢に生育した立木を、用材等で販売するために伐採することをいう。

6-12 漁業従事者数及び就業者数

単位:人

	従事者数					就業者数			
	総数	家族・雇用者別		男女別		総数	自営漁業のみ	兼業	
		家族	雇用者	男	女			自営漁業が主	自営漁業が従
平成20年	62	50	12	54	8	50	11	2	37
平成25年	39	23	16	36	3	23	2	5	16
平成30年	34	19	15	31	3	19	7	4	8

資料:漁業センサス(各年11月1日)

注:団体経営体及び年間湖上作業従事日数30以上の個人経営体に関する数値

6-13 漁船数

単位:隻

	計	動力		無動力
		ディーゼル	電気点火	
平成29年	26	7	11	8
平成30年	27	7	12	8
令和元年	29	7	13	9
令和2年	29	7	13	9
令和3年	18	6	12	-

資料:滋賀県統計書(各年12月31日現在)

6-14 漁業種類別の経営体数

単位:経営体

	総数 (実数)	網漁業				
		底びき網・ 船びき網	刺網	定置網	投網	その他
平成20年	42	2	18	8	18	-
平成25年	24	2	19	6	6	-
平成30年	19	1	14	5	1	7

	その他の漁業				養殖	
	釣・ はえ縄	採貝・ 採藻	かご類	その他	魚類養殖	その他
平成20年	14	-	11	6	-	-
平成25年	2	-	4	-	-	-
平成30年	-	-	8	4	-	-

資料:漁業センサス(各年11月1日)

注:団体経営体及び年間湖上作業従事日数30以上の個人経営体に関する数値

6-15 月別観光入込客数

単位：人

	1月	2月	3月	4月	5月	6月	7月	8月	9月
日帰り	158,095	138,400	146,296	155,442	175,924	139,099	179,984	197,950	163,724
宿泊	10,328	10,851	14,084	12,052	14,021	14,101	16,754	17,619	12,309
計	168,423	149,251	160,380	167,494	189,945	153,200	196,738	215,569	176,033

	10月	11月	12月	延べ観光入込客数	前年(令和2年)計	前年比
日帰り	181,153	273,215	126,526	2,035,808	1,914,200	106.4%
宿泊	15,304	15,961	15,264	168,648	135,000	124.9%
計	196,457	289,176	141,790	2,204,456	2,049,200	107.6%

資料：滋賀県商工観光労働部観光交流局「令和3年滋賀県観光入込客統計調査」

注：観光入込客とは、その者の居住地が観光地の範囲の中か外か、あるいは外出の距離の大小にかかわらず、主に行楽、保健休養、見学研究、神仏参拝、水泳、船遊び、遊覧船、スキー、ゴルフ、祭り、果実狩り、レクリエーション等の目的で観光地に入り込んだ者をいう。

6-16 目的別観光入込客数

単位：人

	計	自然	歴史	博物館 美術館等	温泉・健康
平成30年	2,626,700	37,300	598,900	40,700	190,000
令和元年	2,818,000	42,400	755,300	44,500	202,100
令和2年	2,049,200	18,000	492,800	29,300	141,500
令和3年	2,204,456	20,039	485,925	31,068	157,185
令和4年	2,441,142	24,308	514,186	31,446	178,445

	スポーツ施設 キャンプ施設等	公園 テーマパーク等	都市型観光 (買物・食等)	その他	行祭事・ イベント
平成30年	84,800	46,100	223,400	1,188,900	216,600
令和元年	89,300	42,100	204,800	1,255,700	181,800
令和2年	92,600	38,000	167,200	1,069,800	0
令和3年	92,202	45,741	237,331	1,120,243	14,722
令和4年	86,288	44,541	251,132	1,169,445	141,351

資料：滋賀県商工観光労働部観光交流局「滋賀県観光入込客統計調査」

第7章 建設・運輸

7-1 住居の種類・住宅の所有の関係(6区分)別一般世帯数等

住宅の所有の関係(6区分)	世帯数			世帯人員(人)			1世帯当たり人員(人)		
	平成22年	平成27年	令和2年	平成22年	平成27年	令和2年	平成22年	平成27年	令和2年
一般世帯	38,870	40,584	42,817	113,792	112,315	110,755	2.93	2.77	2.59
住宅に住む一般世帯	37,538	39,288	41,777	112,273	110,604	109,508	2.99	2.82	2.62
主世帯	37,369	39,087	41,316	111,928	110,174	108,802	3.00	2.82	2.63
持ち家	28,662	29,877	30,480	95,821	94,033	91,235	3.34	3.15	2.99
公営・都市機構・公社の借家	1,017	811	584	2,330	1,733	1,122	2.29	2.14	1.92
民営の借家	6,772	7,617	8,998	12,130	13,021	14,668	1.79	1.71	1.63
給与住宅	918	782	1,254	1,647	1,387	1,777	1.79	1.77	1.42
間借り	169	201	461	345	430	706	2.04	2.14	1.53
住宅以外に住む一般世帯	1,332	1,296	1,040	1,519	1,711	1,247	1.14	1.32	1.20

資料: 国勢調査(各年10月1日)

7-2 家屋の状況

単位: 棟、m²

	令和2年		令和3年		令和4年	
	棟数	床面積	棟数	床面積	棟数	床面積
総数	84,809	11,064,213	84,541	11,111,533	84,530	11,154,089
木造計	58,319	5,523,473	58,122	5,544,258	58,060	5,565,650
専用住宅	39,660	4,564,037	39,782	4,590,643	39,889	4,614,910
共同住宅・寄宿舎	404	120,052	403	122,061	407	123,917
併用住宅	1,600	172,875	1,579	171,200	1,569	170,294
旅館・料亭・ホテル	61	8,518	60	8,431	60	8,431
事務所・銀行・店舗	684	59,363	693	61,365	696	62,511
劇場・病院	31	4,290	31	4,314	30	4,046
工場・倉庫	2,182	149,450	2,173	149,804	2,176	149,201
土蔵	2,579	78,396	2,550	77,804	2,536	77,481
附属家	11,118	366,492	10,851	358,636	10,697	354,859
木造以外計	26,490	5,540,740	26,419	5,567,275	26,470	5,588,439
事務所・店舗・銀行等	1,586	549,623	1,570	547,673	1,559	530,727
住宅・アパート	8,761	1,341,165	8,767	1,348,466	8,784	1,353,495
病院・ホテル	100	97,887	101	98,031	98	97,404
工場・倉庫	9,717	3,229,495	9,721	3,253,489	9,792	3,288,191
その他	6,326	322,570	6,260	319,616	6,237	318,622

資料: 資産税課(各年1月1日)

7-3 住宅着工件数

	計		一戸建		長屋建		共同住宅	
	戸数・件数 (戸・件)	床面積合計 (㎡)	戸数・件数 (戸・件)	床面積合計 (㎡)	戸数・件数 (戸・件)	床面積合計 (㎡)	戸数・件数 (戸・件)	床面積合計 (㎡)
平成30年	684	66,919	492	56,053	64	3,474	128	7,392
うち新設	614	61,671	422	50,805	64	3,474	128	7,392
令和元年	662	61,770	451	50,247	79	4,574	132	6,949
うち新設	615	58,785	404	47,262	79	4,574	132	6,949
令和2年	882	81,377	530	59,507	63	3,590	289	18,280
うち新設	814	77,640	464	55,818	63	3,590	287	18,232
令和3年	882	81,377	530	59,507	63	3,590	289	18,280
うち新設	814	77,640	464	55,818	63	3,590	287	18,232
令和4年	842	66,061	469	49,273	122	6,425	251	10,363
うち新設	795	63,998	422	47,210	122	6,425	251	10,363

資料：国土交通省「住宅着工統計」

注：建築基準法第15条第1項の規定に基づき、建築主から都道府県知事に提出された建築工事届のうち住宅部分について集計したものの届出義務のない床面積10㎡以下の建築物は含まれていない。

7-4 建築確認件数（計画通知を含む）

1 建築確認の状況

単位：件

	法第6条1項 1号～3号建築物	法第6条1項4号 建築物	建築設備	工作物	総数
平成30年度	108	413	10	16	547
令和元年度	89	456	9	9	563
令和2年度	100	462	6	7	575
令和3年度	92	517	9	15	633
令和4年度	92	469	11	8	580

※令和3年度太文字は令和4年度分掲載時に修正があったもの

2 申請用途別建築確認件数(工作物・建築設備を除く)

単位：件

用途	専用住宅	併用住宅	共同住宅	店舗	工場	事務所	倉庫	病院	旅館	その他	総数
平成30年度	404	6	14	8	28	8	25	3	0	25	521
令和元年度	430	7	13	9	18	5	35	0	0	28	545
令和2年度	467	5	7	6	23	6	24	2	0	22	562
令和3年度	487	3	20	10	25	14	34	1	1	14	609
令和4年度	447	7	19	13	26	4	27	0	0	18	561

資料：建築指導課

注1：指定確認検査機関での確認件数を含む。

注2：長屋は専用住宅を含む。寄宿舎は共同住宅を含む。診療所は病院を含む。

注3：確認件数に計画変更は含まない。

※令和3年度太文字は令和4年度分掲載時に修正があったもの

7-5 都市公園の現況

単位:面積(m²)

都市公園								自然公園		
総数		住区基幹公園		都市基幹公園		その他の公園		1人当たりの 都市公園面積	園数	面積
園数	面積	園数	面積	園数	面積	園数	面積			
26	765,700	18	288,400	1	247,000	7	230,300	7.5	4	119,060,000

資料:都市計画課(令和4年3月31日)

7-6 道路の状況

道路延長(m)				道路面積 (m ²)	舗装率(%)			
総延長	国道	県道	市道		総面積	国道	県道	市道
265,892	53,775	212,117	920,748	6,371,858	96.7	100.0	99.4	96.7

資料:管理課・東近江土木事務所管理調整課・近畿地方整備局滋賀国道事務所(令和4年3月31日)

注1:道路の延長には橋梁の延長を含む。

注2:舗装率(舗装道路面積÷全道路面積×100)は高級舗装と簡易舗装の計

注3:道路面積は側溝を含む道路敷面積

7-7 自動車保有台数

単位:台

自動車									原動機付 自転車
乗用車		貨物車			バス	特種(殊) 自動車	軽自動車	その他	
普通車	小型車	普通車	小型車	被けん引車					
20,504	18,251	3,125	3,207	197	271	1,435	48873	6744	5309

資料:近畿運輸局滋賀運輸支局、市民税課(令和4年3月31日)

注1:普通、小型の種別は道路運送車両法に基づく。

注2:特種(殊)自動車とは、タンクローリー等の特種用途車及びロードローラー等の大型特種自動車をいう。

注3:軽自動車とは、126cc以上250cc以下の二輪車、660cc未満の三輪車及び四輪車をいう。

注4:「その他」は、250ccを超える小型二輪車及び耕運機等の小型特殊自動車

注5:原動機付自転車とは、125cc以下の二輪車をいう(50cc以下のミニカーを含む)。

注6:税務資料による非課税車を含む。

7-8 鉄道乗客数

1 近江鉄道(年間)

単位:人

駅名	令和2年度			令和3年度			令和4年度		
	定期	定期外	合計	定期	定期外	合計	定期	定期外	合計
五箇荘	25,957	4,770	30,727	29,020	5,583	34,603	25,623	7,033	32,656
河辺の森	4,004	597	4,601	4,050	722	4,772	2,460	711	3,171
八日市	407,953	179,170	587,123	427,997	201,232	629,229	429,434	233,318	662,752
長谷野	21,143	1,837	22,980	22,859	2,008	24,867	20,616	2,195	22,811
大学前	14,327	5,455	19,782	17,184	6,486	23,670	18,001	7,861	25,862
京セラ前	9,601	4,455	14,056	11,580	4,753	16,333	13,500	5,302	18,802
桜川	30,788	4,823	35,611	31,642	5,544	37,186	32,071	6,620	38,691
朝日大塚	21,451	1,965	23,416	21,782	2,076	23,858	22,953	2,599	25,552
朝日野	6,733	1,196	7,929	7,596	1,344	8,940	8,613	1,529	10,142
新八日市	101,136	24,324	125,460	119,064	27,690	146,754	128,269	30,861	159,130
太郎坊宮前	29,852	7,404	37,256	36,782	8,466	45,248	39,780	10,138	49,918
市辺	45,499	9,421	54,920	54,911	9,834	64,745	60,546	10,744	71,290
平田	33,330	11,841	45,171	35,280	12,484	47,764	34,597	13,210	47,807

資料:近江鉄道株式会社

注:数値は乗車人員数

2 JR(1日平均)

単位:人

駅名	令和2年度			令和3年度			令和4年度		
	定期	定期外	合計	定期	定期外	合計	定期	定期外	合計
能登川	4,500	1,248	5,748	4,509	1,254	5,763	4,583	1,454	6,037

資料:西日本旅客鉄道株式会社

注1:端数処理をしているため合計が内訳の数値と一致しない場合がある。

注2:数値は乗車人員数

7-9 ちょこっとバスの乗車人員数

単位：人

	4月	5月	6月	7月	8月	9月	10月	11月
市原線	1,770	1,709	1,941	1,797	1,683	1,923	1,789	1,475
政所線	210	240	287	209	227	294	368	250
甲津畑線	92	71	65	86	59	102	71	57
湖東線	1,529	1,544	1,660	1,474	1,249	1,695	1,663	1,688
愛東線	1,362	1,445	1,460	1,324	1,397	1,570	1,608	1,650
南部御園線	1,215	1,207	1,245	1,149	1,144	1,232	1,229	1,228
沖野玉緒線	2,593	2,716	2,983	2,681	2,120	2,982	2,889	2,800
市街地循環線	485	428	480	562	519	641	613	568
市辺上平木線	329	350	413	225	88	344	335	321
大中線	410	454	684	666	382	511	508	556
合計	9,995	10,164	11,218	10,173	8,868	11,294	11,073	10,593

(つづき)

	12月	1月	2月	3月	合計	(参考) 令和3年度合計	令和3年度 一日平均	令和3年度 一便平均
市原線	1,937	1,632	1,818	1,888	21,362	22,395	59.0	7.9
政所線	234	117	144	178	2,758	2,576	7.6	1.5
甲津畑線	58	49	53	73	836	1,095	2.3	0.5
湖東線	1,564	1,456	1,585	1,696	18,803	17,435	51.9	5.2
愛東線	1,423	1,134	1,155	1,360	16,888	15,600	46.7	4.7
南部御園線	1,343	1,060	1,277	1,251	14,580	30,427	40.3	6.2
沖野玉緒線	2,788	2,435	2,769	2,923	32,679	13,840	90.3	10.6
市街地循環線	655	529	551	638	6,669		18.4	1.8
市辺上平木線	276	234	293	252	3,460	3,118	14.4	14.4
大中線	476	432	423	479	5,981	6,840	16.5	2.8
合計	10,754	9,078	10,068	10,738	124,016	113,326	347.4	

資料：公共交通政策課（令和4年度中）

注：1月1日～3日は運休のため、1年を362日で計算している。

7-10 ちょこっとタクシーの利用者数

単位:人

	4月	5月	6月	7月	8月	9月	10月	11月	12月	1月	2月	3月	計	(参考) 令和3年度
愛東・湖東エリア	106	118	144	142	164	138	170	150	150	147	204	181	1,814	-
小脇・建部エリア	103	79	104	131	112	96	116	110	144	79	97	145	1,316	-
市 辺 線	189	182	180	162	157	194	215	262	237	193	235	246	2,452	1,851
平 田 線	175	140	167	181	157	164	179	171	173	164	158	173	2,002	1,885
蒲 生 エ リ ア	570	739	799	509	255	801	796	808	764	614	778	698	8,131	1,638
五 個 荘 エ リ ア	141	206	230	126	51	302	281	275	267	228	286	119	2,512	2,632
新 宮 須 田 線	319	404	237	429	462	293	331	491	359	246	472	386	4,429	3,377
ドリーム城東線	380	347	372	367	367	358	372	395	356	299	300	351	4,264	4,536
神 郷 線	239	250	263	254	228	257	255	226	321	292	288	283	3,156	2,801
大 中 線	39	57	29	35	30	30	58	21	35	11	45	52	442	-
計	2,261	2,522	2,525	2,336	1,983	2,633	2,773	2,909	2,806	2,273	2,863	2,634	30,518	-

資料: 公共交通政策課(令和4年度中)

第8章 水道・下水道

8-1 水道

上水道				簡易水道		
令和4年3月末 給水人口 (人)	普及率 (%)	令和3年度中 給水量 (千 m^3)	1人1日平均 給水量 (m^3)	令和4年3月末 給水人口 (人)	令和3年度中 給水量 (千 m^3)	1人1日平均 給水量 (m^3)
131,470	98.4	11,716	0.3	-	-	-

資料: 水道課・愛知郡広域行政組合

注: 普及率に用いる人口は令和4年度3月末の人口による。

8-2 下水道

公共下水道			農村下水道		
管延長(km)	処理区域内		管延長(km)	処理区域内	
	人口(人)	水洗化人口(人)		人口(人)	水洗化人口(人)
645	91,748	81,203	225	18,893	18,782

資料: 下水道課、農村下水道課(令和4年3月31日)

第9章 保健・衛生

9-1 医療施設数及び医療従事者数

	医療施設数					医療従事者（人）		
	保健所	病院	病床数	診療所	歯科診療所	医師	歯科医師	薬剤師
平成29年	1	7	1,555	73	41
平成30年	1	7	1,555	74	42	192	54	160
令和元年	1	7	1,555	73	42
令和2年	1	7	1,435	73	42	203	61	178
令和3年	1	7	1,435	80	43

資料：医療施設調査（各年10月1日）、医師・歯科医師・薬剤師統計（各年12月31日）

注1：保健所は医療施設調査の対象外

注2：医師・歯科医師・薬剤師統計は隔年調査

9-2 年齢別及び死因別死亡者数

1 年齢別

単位：人

総数	0-4歳	5-9歳	10-14歳	15-19歳	20-24歳	25-29歳	30-34歳	35-39歳	40-44歳	45-49歳
1,160	1	-	1	3	1	2	3	7	4	10
50-54歳	55-59歳	60-64歳	65-69歳	70-74歳	75-79歳	80-84歳	85-89歳	90-94歳	95-99歳	100歳以上
15	23	22	47	104	120	155	205	271	126	40

2 死因別

単位：人

死亡者総数	悪性新生物	脳血管疾患	心疾患	肺炎	腎不全	肝疾患	糖尿病	高血圧性疾患	老衰	不慮の事故	自殺	その他
1,315	308	94	195	48	30	15	22	18	158	34	26	367

資料：厚生労働省 令和4年人口動態調査

注：数値は令和4年中の死亡者数

9-3 ごみ処理

単位：t

	合計	可燃ごみ	不燃ごみ	粗大ごみ	資源ごみ（ビン）	土砂・ガレキ	ペットボトル	古紙	その他
平成30年度	33,677	27,944	1,683	348	564	218	229	1,835	856
令和元年度	33,966	28,739	1,672	327	555	85	225	1,832	531
令和2年度	33,085	28,151	2,144	126	481	79	219	1,158	727
令和3年度	32,432	28,013	1,748	137	459	63	221	1,158	633
令和4年度	31,819	27,497	1,518	116	445	61	224	1,230	730

資料：資源再生推進課

第10章 社会保障

10-1 国民年金加入状況

単位:人

	被保険者数				保険料免除	付加保険料納付被保険者数		
	計	第1号	任意加入	第3号	被保険者数	計	強制	任意
平成30年度	19,218	11,249	85	7,884	4,311	483	14	469
令和元年度	18,825	11,131	72	7,622	4,350	448	12	436
令和2年度	18,492	11,150	69	7,273	4,530	422	12	410
令和3年度	17,889	10,819	71	6,999	4,580	414	12	402
令和4年度	17,414	10,737	71	6,606	4,613	413	12	401

資料: 保険年金課(日本年金機構からの資料による。)

注: 人数は年度末の人数

10-2 国民年金給付状況

	計		老齢給付		障害給付		遺族給付	
	受給権者数 (人)	年金総額 (千円)	受給権者数 (人)	年金総額 (千円)	受給権者数 (人)	年金総額 (千円)	受給権者数 (人)	年金総額 (千円)
平成30年度	31,305	22,046,574	29,323	20,372,031	1,751	1,507,125	231	167,418
令和元年度	31,665	22,430,850	29,626	20,708,228	1,805	1,550,792	234	171,830
令和2年度	31,978	22,794,795	29,874	21,013,272	1,850	1,590,686	254	190,837
令和3年度	32,221	23,040,549	30,029	21,185,849	1,918	1,647,342	274	207,358
令和4年度	32,284	23,075,645	30,072	21,207,506	1,961	1,677,549	251	190,590

資料: 保険年金課(彦根年金事務所)

注: 受給権者数は年度末の人数

10-3 国民健康保険加入状況

	総人口 (人)	総世帯	被保険者数 (人)	加入率 (%)	被保険者世帯数	加入率 (%)	加入世帯の一世帯 当たり被保険者数 (人)
平成30年度	114,186	44,184	22,803	20.0	13,736	31.1	1.66
令和元年度	114,005	45,073	22,202	19.5	13,532	30.0	1.64
令和2年度	113,494	45,610	21,941	19.3	13,487	29.6	1.63
令和3年度	112,623	45,944	21,340	18.9	13,362	29.1	1.60
令和4年度	112,349	46,680	20,566	18.3	13,043	27.9	1.58

資料: 保険年金課(各年度: 年度末現在)

10-4 国民健康保険給付状況

1 給付件数

単位: 件

	総数	療養給付等	療養費等	出産育児一時金	葬祭費	高額療養費	高額介護合算 療養費
平成30年度	393,228	368,636	9,194	73	134	15,154	37
令和元年度	391,759	366,455	9,045	69	126	16,063	1
令和2年度	355,045	332,304	7,877	84	134	14,596	50
令和3年度	367,130	342,128	8,142	48	136	16,646	30
令和4年度	361,218	339,669	7,512	59	108	15,843	27

2 給付金額

単位: 千円

	総額	療養給付等	療養費等	出産育児一時金	葬祭費	高額療養費	高額介護合算 療養費
平成30年度	7,232,376	6,260,322	53,815	29,693	6,700	880,844	1,002
令和元年度	7,354,938	6,331,631	53,443	28,947	6,300	934,616	1
令和2年度	6,780,218	5,824,102	44,864	35,233	6,700	868,208	1,111
令和3年度	7,218,468	6,218,204	52,982	20,977	6,800	918,615	890
令和4年度	7,302,661	6,273,959	50,581	26,620	6,000	944,881	820

資料: 保険年金課

10-5 福祉医療費助成状況

1 福祉医療費助成事業(県制度)

単位: 受給者数・人、助成費・千円

	合計		乳幼児		重度心身障害者		65~74低所得老人(注)	
	受給者数	助成費	受給者数	助成費	受給者数	助成費	受給者数	助成費
平成30年度	12,915	593,590	5,933	213,346	2,014	234,716	1,984	61,992
令和元年度	12,772	566,481	5,886	189,718	1,997	229,658	1,965	62,514
令和2年度	12,366	500,351	5,509	141,813	1,947	225,498	1,950	56,874
令和3年度	12,378	522,009	5,497	165,075	1,931	226,198	1,960	57,387
令和4年度	12,237	510,555	5,505	161,689	1,929	221,251	1,874	51,680

	母子家庭		父子家庭		ひとり暮らし寡婦		精神障害者	
	受給者数	助成費	受給者数	助成費	受給者数	助成費	受給者数	助成費
平成30年度	2,318	65,328	239	7,140	31	1,793	396	9,275
令和元年度	2,255	68,113	212	4,415	29	2,383	428	9,680
令和2年度	2,253	58,574	196	5,134	35	2,369	476	10,089
令和3年度	2,275	57,159	184	2,345	33	2,724	498	11,121
令和4年度	2,207	59,104	176	3,453	31	1,497	515	11,881

2 福祉医療費助成事業(市制度)

単位: 受給者数・人、助成費・千円

	合計		県乳幼児一部負担		乳幼児		心身障害者	
	受給者数	助成費	受給者数	助成費	受給者数	助成費	受給者数	助成費
平成30年度	2,291	125,221	0	0	0	0	2,291	125,221
令和元年度	2,300	128,428	0	0	0	0	2,300	128,428
令和2年度	2,341	121,515	0	0	0	0	2,341	121,515
令和3年度	2,328	119,788	0	0	0	0	2,328	119,788
令和4年度	2,331	121,630	0	0	0	0	2,331	121,630

3 子ども医療費助成事業(市単独事業)

単位: 受給者数・人、助成費・千円

	小学生・中学生	
	受給者数	助成費
平成30年度	9,134	183,877
令和元年度	9,127	178,157
令和2年度	9,002	148,161
令和3年度	9,091	156,062
令和4年度	9,186	159,234

資料: 保険年金課

10-6 介護保険被保険者数及び認定状況

単位:人

	第1号 被保険者数	要介護・要支援認定者数								第2号 被保険者数
		第1号被保険者数								
		総数	要支援1	要支援2	要介護1	要介護2	要介護3	要介護4	要介護5	
平成30年	29,297	4,544	625	639	1,086	732	540	585	337	82
令和元年	29,549	4,564	705	625	1,042	713	518	589	372	100
令和2年	30,004	4,657	697	586	1,124	733	549	614	354	80
令和3年	30,329	4,724	733	588	1,128	760	549	632	334	76
令和4年	30,463	4,749	747	604	1,112	712	572	663	339	85

資料:長寿福祉課(各年3月31日)

※令和2年、令和3年の太文字は令和4年に修正報告があったもの

10-7 生活保護状況

	被保護 実世帯	被保護 実人員	人員 保護率 (%)	扶助別保護費(千円)											
				総額	生活	教育	住宅	医療	介護	出産	生業	葬祭	施設 事務費	就業自立 給付金	進学準備 給付金
平成30年度	507	720	6.37	988,665	295,257	9,612	136,636	469,887	24,607	0	4,380	666	46,569	551	500
令和元年度	522	715	6.32	1,080,963	305,713	7,878	145,747	533,748	30,670	0	3,880	1,309	51,480	438	100
令和2年度	529	711	6.32	1,048,744	309,845	6,504	151,250	491,212	37,683	0	3,431	1,400	46,782	637	0
令和3年度	532	696	6.23	1,090,685	302,676	6,743	153,929	536,094	40,709	0	2,288	1,293	46,065	588	300
令和4年度	519	671	6.02	1,087,044	299,537	4,420	156,813	535,038	44,704	0	2,755	2,078	40,366	1,032	300

資料:生活福祉課

注1:生活保護法に基づく保護状況で各年度施設内扶助、施設外扶助の総額

注2:人員保護率(被保護実人員÷人口×1,000)に用いる人口は、各年度3月末現在の人口(毎月推計人口)による。

第11章 治安・災害

11-1 火災発生状況

	出火件数(件)					焼損棟数(棟)	り災世帯数	り災人員(人)	死傷者(人)		損害額(万円)
	総数	建物	林野	車両	その他				死者	負傷者	
平成30年	52	23	-	4	25	38	12	27	1	8	5,578
令和元年	38	21	-	9	8	30	11	23	1	7	20,113
令和2年	30	16	2	5	7	25	9	23	2	5	4,331
令和3年	37	18	3	6	10	21	12	34	1	3	4,455
令和4年	43	27	-	7	9	29	20	43	2	7	528

資料: 東近江行政組合消防本部「消防年報」

11-2 救急出動状況

単位: 件

	総数	火災	自然災害	水難	交通事故	労働災害	運動競技	一般負傷	加害	自損行為	急病	その他
平成30年	5,091	33	10	4	459	77	47	629	24	45	3,213	550
令和元年	4,953	26	1	6	443	81	39	624	11	60	3,158	504
令和2年	4,450	22	-	-	377	72	37	607	14	54	2,830	437
令和3年	4,575	18	-	2	349	61	34	655	15	61	2,915	465
令和4年	5,322	28	-	7	386	81	38	716	15	57	3,529	465

資料: 東近江行政組合消防本部「消防年報」

11-3 刑法犯認知件数

単位: 件

	総数	凶悪犯	粗暴犯	窃盗犯	知能犯	風俗犯	その他
平成30年	585	0	34	405	34	5	107
令和元年	440	0	25	315	28	6	66
令和2年	409	4	16	295	15	6	73
令和3年	383	8	26	261	15	8	65
令和4年	451	5	51	272	53	7	63

資料: 滋賀県「滋賀の犯罪統計データ」市町別刑法犯認知件数

注: 「凶悪犯」とは殺人、強姦、放火、強盗。「粗暴犯」とは暴行、傷害、脅迫、恐喝、凶器準備集合。「知能犯」とは詐欺など。「風俗犯」とは賭博、強制わいせつなど。「その他」とは住居侵入、器物破損など。

第12章 教育・文化

12-1 保育所・地域型保育

1 公立

名 称	保育士数 (人)	園 児 数 (人)					
			3歳未満児	3歳児	4歳児	5歳児	総数
八日市寺小規模保育事業所	10	計	16	—	—	—	16
		男	8	—	—	—	8
		女	8	—	—	—	8
公立合計(令和4年)	10	計	16	—	—	—	16
		男	8	—	—	—	8
		女	8	—	—	—	8

2 私立

名 称	保育士数 (人)	園 児 数 (人)					
			3歳未満児	3歳児	4歳児	5歳児	総数
八日市めぐみ保育園	23	計	39	21	23	20	103
		男	18	12	8	8	46
		女	21	9	15	12	57
むつみ保育園	15	計	25	16	18	16	75
		男	14	7	10	11	42
		女	11	9	8	5	33
かすが保育園	18	計	29	13	13	14	69
		男	16	6	7	4	33
		女	13	7	6	10	36
ほんわかホーム	5	計	14	—	—	—	14
		男	4	—	—	—	4
		女	10	—	—	—	10
マミーズチルドレン	5	計	18	—	—	—	18
		男	10	—	—	—	10
		女	8	—	—	—	8
小規模保育所 ほっぺ	4	計	14	—	—	—	14
		男	5	—	—	—	5
		女	9	—	—	—	9
八日市ひよっこ保育園	7	計	19	—	—	—	19
		男	11	—	—	—	11
		女	8	—	—	—	8
能登川ひよっこ保育園	8	計	13	—	—	—	13
		男	8	—	—	—	8
		女	5	—	—	—	5
神崎中央病院くすのき保育園	11	計	17	—	—	—	17
		男	11	—	—	—	11
		女	6	—	—	—	6
私立合計(令和4年)	96	計	188	50	54	50	342
		男	97	25	25	23	170
		女	91	25	29	27	172

資料: 幼児課(令和4年4月1日)

注: 保育士数: 1日8時間未満勤務の職員は、8時間1人に換算し、小数点以下四捨五入

12-2 幼稚園

園名	教員数 (人)	学級数	園児数(人)				
				3歳児	4歳児	5歳児	総数
玉緒幼稚園	7	3	計	15	22	8	45
			男	9	13	3	25
			女	6	9	5	20
八日市幼稚園	7	3	計	20	11	13	44
			男	11	5	4	20
			女	9	6	9	24
建部幼稚園	6	2	計	13	8	7	28
			男	7	3	5	15
			女	6	5	2	13
愛東あいあい幼稚園	6	3	計	12	10	11	33
			男	6	5	4	15
			女	6	5	7	18
長峰幼稚園	7	3	計	18	19	16	53
			男	11	9	7	27
			女	7	10	9	26
合計(令和4年)	33	14	計	78	70	55	203
			男	44	35	23	102
			女	34	35	32	101

資料: 幼児課(令和4年4月1日)

注: 教員数: 1日8時間未満勤務の職員は、8時間1人に換算し、小数点以下四捨五入

12-3 幼保連携型認定こども園

1 公立

園名	教員数 (人)	学級数	認定	園児数(人)					
					3歳未満児	3歳児	4歳児	5歳児	総数
ひまわり幼児園	31	12	1号	計	—	24	27	34	85
				男	—	11	13	24	48
				女	—	13	14	10	37
			2号 3号	計	51	36	40	46	173
				男	34	23	20	20	97
				女	17	13	20	26	76
わかば幼児園	39	11	1号	計	—	28	18	27	73
				男	—	16	10	13	39
				女	—	12	8	14	34
			2号 3号	計	46	35	37	43	161
				男	23	12	24	23	82
				女	23	23	13	20	79
あかね幼児園	32	10	1号	計	—	13	11	7	31
				男	—	3	6	4	13
				女	—	10	5	3	18
			2号 3号	計	37	24	25	29	115
				男	18	11	15	17	61
				女	19	13	10	12	54
中野むくのき幼児園	46	10	1号	計	—	32	22	33	87
				男	—	20	14	17	51
				女	—	12	8	16	36
			2号 3号	計	48	37	38	24	147
				男	22	21	21	10	74
				女	26	16	17	14	73
さくらんぼ幼児園	28	11	1号	計	—	3	15	9	27
				男	—	1	12	3	16
				女	—	2	3	6	11
			2号 3号	計	62	41	29	49	181
				男	36	18	10	21	85
				女	26	23	19	28	96
五個荘あさひ幼児園	25	7	1号	計	—	11	12	17	40
				男	—	4	10	9	23
				女	—	7	2	8	17
			2号 3号	計	29	24	20	17	90
				男	17	12	9	10	48
				女	12	12	11	7	42
五個荘あじさい幼児園	10	3	1号	計	—	19	10	15	44
				男	—	7	2	6	15
				女	—	12	8	9	29
			2号 3号	計	—	6	9	5	20
				男	—	2	6	1	9
				女	—	4	3	4	11
湖東ひばり幼児園	27	12	1号	計	—	20	13	16	49
				男	—	11	4	5	20
				女	—	9	9	11	29
			2号 3号	計	53	35	44	50	182
				男	22	15	19	24	80
				女	31	20	25	26	102
永源寺もみじ幼児園	16	8	1号	計	—	7	7	12	26
				男	—	6	3	9	18
				女	—	1	4	3	8
			2号 3号	計	28	24	21	25	98
				男	13	15	9	9	46
				女	15	9	12	16	52

12-3 幼保連携型認定こども園（つづき）

園名	教員数 (人)	学級数	認定	園児数(人)					
				3歳未満児	3歳児	4歳児	5歳児	総数	
能登川にじいろ幼稚園	9	3	1号	計	—	11	11	20	42
				男	—	5	5	11	21
				女	—	6	6	9	21
			2号 3号	計	—	12	7	11	30
				男	—	5	6	5	16
				女	—	7	1	6	14
ちどり幼稚園	25	7	1号	計	—	12	11	9	32
				男	—	6	8	5	19
				女	—	6	3	4	13
			2号 3号	計	28	17	17	22	84
				男	14	8	9	12	43
				女	14	9	8	10	41
蒲生幼稚園	27	9	1号	計	—	17	14	22	53
				男	—	11	10	11	32
				女	—	6	4	11	21
			2号 3号	計	29	25	31	29	114
				男	15	11	19	18	63
				女	14	14	12	11	51
能登川あおぞら幼稚園	36	12	1号	計	—	35	32	52	119
				男	—	13	17	32	62
				女	—	22	15	20	57
			2号 3号	計	38	41	37	36	152
				男	18	27	20	16	81
				女	20	14	17	20	71
合計(令和4年)	351	115	1号	計	—	232	203	273	708
				男	—	114	114	149	377
				女	—	118	89	124	331
			2号 3号	計	449	357	355	386	1,547
				男	232	180	187	186	785
				女	217	177	168	200	762

資料: 幼児課(令和4年4月1日)

注: 教員数: 1日8時間未満勤務の職員は、8時間1人に換算し、小数点以下四捨五入

12-3 幼保連携型認定こども園（つづき）

2 私立

園名	教員数 (人)	学級数	認定	園児数(人)					
					3歳未満児	3歳児	4歳児	5歳児	総数
延命こども園	25	10	1号	計	—	7	9	6	22
				男	—	3	3	2	8
				女	—	4	6	4	14
			2号 3号	計	42	29	30	33	134
				男	21	15	12	15	63
				女	21	14	18	18	71
びわこ学院大学付属 こども園あつぷる	18	5	1号	計	—	8	3	8	19
				男	—	7	0	2	9
				女	—	1	3	6	10
			2号 3号	計	18	13	13	10	54
				男	8	6	9	4	27
				女	10	7	4	6	27
そらの鳥こども園	33	6	1号	計	—	11	11	8	30
				男	—	7	3	3	13
				女	—	4	8	5	17
			2号 3号	計	43	20	21	24	108
				男	20	7	13	13	53
				女	23	13	8	11	55
ゆいの杜こども園	24	6	1号	計	—	6	3	1	10
				男	—	3	2	0	5
				女	—	3	1	1	5
			2号 3号	計	37	18	19	26	100
				男	12	8	7	13	40
				女	25	10	12	13	60
八宮こども園	34	6	1号	計	—	3	4	1	8
				男	—	2	1	1	4
				女	—	1	3	0	4
			2号 3号	計	52	29	26	31	138
				男	23	12	13	15	63
				女	29	17	13	16	75
ふたばこども園	35	11	1号	計	—	0	1	0	1
				男	—	0	0	0	0
				女	—	0	1	0	1
			2号 3号	計	61	32	34	33	160
				男	31	15	18	21	85
				女	30	17	16	12	75
合計(令和4年)	169	44	1号	計	—	35	31	24	90
				男	—	22	9	8	39
				女	—	13	22	16	51
			2号 3号	計	253	141	143	157	694
				男	115	63	72	81	331
				女	138	78	71	76	363

資料：幼児課(令和4年4月1日)

注：教員数：1日8時間未満勤務の職員は、8時間1人に換算し、小数点以下四捨五入

12-4 小学校

学 校 名	教員数 (人)	学級数	児 童 数 (人)							
			学年	1年	2年	3年	4年	5年	6年	総数
玉緒小学校	18	11	計	42	29	25	36	41	28	201
			男	24	9	15	15	23	11	97
			女	18	20	10	21	18	17	104
御園小学校	32	19	計	74	73	56	73	67	74	417
			男	39	33	33	42	37	41	225
			女	35	40	23	31	30	33	192
八日市南小学校	35	23	計	93	79	86	85	93	99	535
			男	45	43	43	43	47	45	266
			女	48	36	43	42	46	54	269
箕作小学校	38	25	計	89	86	89	89	87	87	527
			男	43	43	44	41	42	46	259
			女	46	43	45	48	45	41	268
八日市北小学校	33	19	計	61	68	63	73	64	79	408
			男	30	34	24	32	32	37	189
			女	31	34	39	41	32	42	219
八日市西小学校	22	13	計	32	44	34	44	43	42	239
			男	17	28	19	21	22	24	131
			女	15	16	15	23	21	18	108
布引小学校	22	14	計	35	42	33	48	52	41	251
			男	14	27	17	27	25	19	129
			女	21	15	16	21	27	22	122
市原小学校	14	8	計	10	16	10	13	18	15	82
			男	6	5	5	8	11	7	42
			女	4	11	5	5	7	8	40
山上小学校	14	9	計	18	22	22	20	21	32	135
			男	11	17	14	11	15	20	88
			女	7	5	8	9	6	12	47
五個荘小学校	43	29	計	112	98	117	105	114	102	648
			男	58	61	61	56	48	54	338
			女	54	37	56	49	66	48	310
愛東南小学校	14	8	計	19	23	22	17	18	12	111
			男	8	11	11	7	11	3	51
			女	11	12	11	10	7	9	60
愛東北小学校	12	8	計	17	19	23	14	20	19	112
			男	13	9	10	7	14	9	62
			女	4	10	13	7	6	10	50
湖東第一小学校	15	9	計	20	23	27	23	29	24	146
			男	12	13	11	11	16	14	77
			女	8	10	16	12	13	10	69
湖東第二小学校	15	9	計	21	21	21	20	24	25	132
			男	8	15	12	11	19	12	77
			女	13	6	9	9	5	13	55
湖東第三小学校	15	9	計	37	32	29	26	32	22	178
			男	21	15	16	14	16	17	99
			女	16	17	13	12	16	5	79

12-4 小学校 (つづき)

学 校 名	教員数 (人)	学級数	児 童 数 (人)								
			学年	1年	2年	3年	4年	5年	6年	総数	
能登川東小学校	29	19	計	61	58	69	84	76	75	423	
			男	21	28	36	37	34	37	193	
			女	40	30	33	47	42	38	230	
能登川西小学校	14	8	計	29	26	27	27	28	35	172	
			男	15	17	16	14	16	17	95	
			女	14	9	11	13	12	18	77	
能登川南小学校	37	26	計	114	110	108	96	128	92	648	
			男	66	58	52	44	54	48	322	
			女	48	52	56	52	74	44	326	
能登川北小学校	13	8	計	12	14	12	11	10	14	73	
			男	5	6	4	3	8	11	37	
			女	7	8	8	8	2	3	36	
蒲生東小学校	15	8	計	31	15	33	26	18	27	150	
			男	14	9	14	13	7	15	72	
			女	17	6	19	13	11	12	78	
蒲生西小学校	28	17	計	54	65	58	85	59	68	389	
			男	26	31	28	50	31	38	204	
			女	28	34	30	35	28	30	185	
蒲生北小学校	24	16	計	30	40	55	38	66	65	294	
			男	16	25	29	16	30	31	147	
			女	14	15	26	22	36	34	147	
合計(令和4年)	502	315	計	1,011	1,003	1,019	1,053	1,108	1,077	6,271	
			男	512	537	514	523	558	556	3,200	
			女	499	466	505	530	550	521	3,071	
参 考	(令和3年)	488	309	計	1,003	1,022	1,053	1,107	1,076	1,085	6,346
	(令和2年)	480	302	計	1,028	1,053	1,110	1,074	1,085	1,114	6,464
	(令和元年)	484	305	計	1,061	1,103	1,075	1,082	1,116	1,125	6,562
	(平成30年)	485	301	計	1,110	1,075	1,077	1,105	1,133	1,113	6,613

資料: 滋賀県教育委員会「数字で見る滋賀の教育」(令和4年5月1日)

12-5 中学校

1 公立

学 校 名	教員数 (人)	学級数	生 徒 数 (人)					
			学年	1年	2年	3年	総数	
玉園中学校	27	14	計	96	101	98	295	
			男	49	56	63	168	
			女	47	45	35	127	
聖徳中学校	53	27	計	255	229	267	751	
			男	132	124	129	385	
			女	123	105	138	366	
船岡中学校	20	9	計	58	58	56	172	
			男	40	40	26	106	
			女	18	18	30	66	
永源寺中学校	13	6	計	22	29	37	88	
			男	22	16	25	63	
			女	24	13	12	49	
五個荘中学校	26	14	計	112	126	101	339	
			男	54	71	52	177	
			女	58	55	49	162	
愛東中学校	11	4	計	23	37	39	99	
			男	14	18	21	53	
			女	9	19	18	46	
湖東中学校	21	10	計	73	85	96	254	
			男	32	41	46	119	
			女	41	44	50	135	
能登川中学校	42	24	計	226	244	219	689	
			男	119	124	124	367	
			女	107	120	95	322	
朝桜中学校	37	17	計	144	146	147	437	
			男	71	78	76	225	
			女	73	68	71	212	
合計(令和4年)	250	125	計	1,033	1,055	1,060	3,148	
			男	533	568	562	1,663	
			女	500	487	498	1,485	
参考	(令和3年)	248	124	計	1,055	1,061	1,046	3,162
	(令和2年)	248	127	計	1,065	1,045	1,019	3,129
	(令和元年)	244	124	計	1,049	1,019	1,072	3,140
	(平成30年)	242	119	計	1,021	1,079	1,054	3,154

2 私立

学 校 名	教員数 (人)	学級数	生 徒 数 (人)					
			学年	1年	2年	3年	総数	
滋賀学園中学校	9	2	計	-	10	22	32	
			男	-	5	15	20	
			女	-	5	7	12	
参考	(令和3年)	12	3	計	10	22	16	48
	(令和2年)	12	3	計	22	16	15	53
	(令和元年)	12	3	計	16	16	33	65
	(平成30年)	12	3	計	17	34	29	80

資料: 滋賀県教育委員会「数字で見る滋賀の教育」(令和4年5月1日)

12-6 高等学校

1 公立

学 校 名		教員数 (人)	学級数	生 徒 数 (人)					
				学年	1年	2年	3年	総数	
八日市高等学校	普通科	48	20	計	283	235	234	752	
				男	135	113	122	370	
				女	148	122	112	382	
八日市南高等学校	計	36	9	計	118	104	113	335	
				男	63	44	44	151	
				女	55	60	69	184	
	農業科	3	3	計	40	40	37	117	
				男	25	21	22	68	
				女	15	19	15	49	
	食品科	3	3	計	38	33	40	111	
				男	14	8	4	26	
				女	24	25	36	85	
	花緑デザイン科	3	3	計	40	31	35	106	
				男	24	15	18	57	
				女	16	16	17	49	
能登川高等学校	普通科	29	9	計	120	120	118	358	
				男	40	37	36	113	
				女	80	83	82	245	
合計(令和4年)		113	38	計	521	459	465	1,445	
				男	238	194	202	634	
				女	283	265	263	811	
参 考	(令和3年)		114	38	計	468	510	506	1,484
	(令和2年)		120	40	計	520	516	546	1,582
	(令和元年)		124	41	計	520	552	533	1,605
	(平成30年)		121	42	計	561	542	544	1,647

2 私立

学 校 名		教員数 (人)	学級数	生 徒 数 (人)					
				学年	1年	2年	3年	総数	
滋賀学園高等学校	普通科	42	18	計	174	153	181	546	
				男	106	94	120	320	
				女	68	59	61	188	
参 考	(令和3年)		43	18	計	162	186	198	546
	(令和2年)		42	19	計	198	205	208	611
	(令和元年)		45	19	計	212	218	192	622
	(平成30年)		43	19	計	230	196	191	617

資料: 滋賀県教育委員会「数字で見る滋賀の教育」(令和4年5月1日)

12-6 高等学校 (つづき)

[定時制]

学 校 名		教員数 (人)	学級数	生 徒 数 (人)							
				学年	1年	2年	3年	4年	総数		
能登川高等学校	計	18	7	計	61	44	47	10	162		
				男	23	11	17	6	57		
				女	38	33	30	4	105		
	普通(昼間)			3	計	41	35	31	0	107	
					男	15	8	10	0	33	
					女	26	27	21	0	74	
	普通(夜間)				4	計	20	9	16	10	55
						男	8	3	7	6	24
						女	12	6	9	4	31
参 考	(令和3年)	18	7			計	58	46	52	14	170
	(令和2年)	18	8			計	64	60	52	12	188
	(令和元年)	18	8			計	73	59	51	18	201
	(平成30年)	17	8	計		66	60	56	22	204	

[通信制]

学 校 名		教員数(人)	生徒数(人)	
司学館高等学校	普通科	11	計	347
			男	172
			女	175
参 考	(令和3年)	10	計	333
	(令和2年)	10	計	316
	(令和元年)	9	計	289
	(平成30年)	9	計	276

資料:滋賀県教育委員会「数字で見る滋賀の教育」(令和4年5月1日)

12-7 特別支援学校

学 校 名		教員数(人)	学級数	児童生徒数(人)					
八日市養護学校	計	123	53	計	227				
				男	149				
				女	78				
	小学部			23	計	82			
					男	54			
					女	28			
	中学部				15	計	59		
						男	42		
						女	17		
	高等学部					15	計	86	
							男	53	
							女	33	
参 考	(令和3年)	計	123				53	計	214
	(令和2年)	計	120				50	計	194
	(令和元年)	計	115				46	計	185
	(平成30年)	計	118	48			計	190	

資料:滋賀県教育委員会「数字で見る滋賀の教育」(令和4年5月1日)

12-8 大学

単位:人

学 校 名		教員数	学 生 数						
			学年	1年次	2年次	3年次	4年次	総数	
びわこ学院大学	教育福祉学部	26	計	101	121	124	114	460	
			男	45	59	65	66	235	
			女	56	62	59	48	225	
参考	(令和3年)	計	25	計	120	133	109	90	452
	(令和2年)	計	24	計	140	113	87	119	459
	(令和元年)	計	27	計	124	98	112	104	438
	(平成30年)	計	27	計	101	117	102	96	416

資料:滋賀県教育委員会「数字で見る滋賀の教育」(令和4年5月1日)

12-9 短期大学

単位:人

学 校 名		教員数	学 生 数			
			学年	1年次	2年次	総数
びわこ学院大学短期大学部		12	計	83	62	145
			男	16	18	34
			女	67	44	111
参考	(令和3年)	10	計	63	65	128
	(令和2年)	10	計	80	70	150
	(令和元年)	10	計	71	86	157
	(平成30年)	11	計	89	66	155

資料:滋賀県教育委員会「数字で見る滋賀の教育」(令和4年5月1日)

12-10 専門職大学

単位:人

学 校 名		教員数	学 生 数				
			学年	1年次	2年次	3年次	総数
びわこリハビリテーション専門職大学		44	計	111	119	54	284
			男	73	82	33	188
			女	38	37	21	96
参考	(令和3年)	42	計	126	57	-	183
	(令和2年)	31	計	58	-	-	58

資料:滋賀県教育委員会「数字で見る滋賀の教育」(令和4年5月1日)

12-11 専修学校

単位:人

学 校 名		教員数	学 生 数	
淡海書道文化専門学校		4	計	42
			男	8
			女	34
合計		4	計	42
			男	8
			女	34
参 考	(令和3年)	3	計	44
	(令和2年)	13	計	122
	(令和元年)	20	計	222
	(平成30年)	20	計	310

資料:滋賀県教育委員会「数字で見る滋賀の教育」(令和4年5月1日)

12-12 指定文化財件数

単位：件

種 別		国	県	東近江市	合計	
有形文化財	建造物	13	12	40	65	
	美術工芸品	絵画	5	2	19	26
		彫刻	23	4	69	96
		工芸品	6	0	31	37
		書跡・典籍	6	8	13	27
		古文書	2	1	5	8
		考古資料	1	1	6	8
		歴史資料	0	0	2	2
無形文化財		0	0	2	2	
民俗文化財	有形民俗文化財	0	3	1	4	
	無形民俗文化財	1	0	5	6	
記念物	史跡	6	9	6	21	
	名勝	0	0	4	4	
	天然記念物	2	0	2	4	
文化的景観		1	-	-	1	
伝統的建造物群		1	-	-	1	
選定保存技術					0	
登録有形文化財(建造物)		101	0	0	101	
登録有形民俗文化財		0	0	0	0	
登録記念物		1	0	0	1	
選択無形文化財		0	0	0	0	
選択無形民俗文化財		2	7	0	9	
総 計		171	47	205	423	

種 別		国	県	東近江市	合計
重要美術品	建造物	1	-	-	1
	絵画	2	-	-	2
	書跡	1	-	-	1
総 計		4	-	-	4

資料：歴史文化振興課（令和4年3月末）

12-13 図書貸出状況

	年度	開館日数	本館					
			貸出冊数					貸出者数
			一般	児童	雑誌	A V	小計	
全館計	平成30年度		507,869	313,660	64,461	28,344	914,334	183,596
	令和元年度		495,971	322,432	61,579	26,330	906,312	179,263
	令和2年度		459,014	288,365	57,434	23,368	828,181	160,242
	令和3年度		467,575	312,541	56,403	20,653	857,172	171,346
	令和4年度		448,919	293,122	52,521	18,475	813,037	164,648
八日市図書館	平成30年度	286	175,592	93,312	23,712	935	293,551	63,765
	令和元年度	277	165,817	94,365	21,864	448	282,494	59,811
	令和2年度	273	156,558	86,774	20,479	374	264,185	55,388
	令和3年度	283	159,320	94,862	20,142	367	274,691	59,116
	令和4年度	285	152,821	86,807	18,339	786	258,753	56,196
永源寺図書館	平成30年度	235	29,604	19,253	4,368	1,657	54,882	9,804
	令和元年度	234	29,481	19,338	4,125	1,379	54,323	9,784
	令和2年度	230	27,522	18,315	4,221	1,265	51,323	9,043
	令和3年度	230	26,311	18,658	3,789	989	49,747	8,861
	令和4年度	234	25,838	17,903	3,521	1,069	48,331	8,714
五個荘図書館	平成30年度	234	31,812	26,948	4,197	133	63,090	14,412
	令和元年度	233	32,219	29,866	4,504	98	66,687	14,903
	令和2年度	230	30,697	27,744	4,415	393	63,249	13,321
	令和3年度	235	31,499	29,729	3,969	267	65,464	13,831
	令和4年度	231	29,080	28,147	3,464	202	60,893	13,380
愛東図書館	平成30年度	234	3,736	4,628	374	6	8,744	2,523
	令和元年度	232	3,803	5,407	366	9	9,585	2,644
	令和2年度	227	4,320	5,186	337	6	9,849	2,497
	令和3年度	235	4,912	6,530	498	4	11,944	3,118
	令和4年度	231	4,207	5,091	267	8	9,573	2,831
湖東図書館	平成30年度	285	55,879	39,441	6,904	17,149	119,373	24,466
	令和元年度	283	56,127	42,705	6,550	17,144	122,526	24,778
	令和2年度	270	52,466	36,387	6,212	15,077	110,142	22,128
	令和3年度	284	53,261	39,647	6,105	12,654	111,667	22,424
	令和4年度	285	51,935	40,700	6,392	11,550	110,577	22,252
能登川図書館	平成30年度	238	149,443	86,890	16,273	4,237	256,843	46,144
	令和元年度	239	148,460	88,846	16,274	3,890	257,470	45,745
	令和2年度	226	132,552	76,837	14,365	3,094	226,848	38,836
	令和3年度	236	136,158	83,802	14,136	3,126	237,222	43,438
	令和4年度	235	132,388	81,271	13,222	2,341	229,222	42,481
蒲生図書館	平成30年度	234	61,803	43,188	8,633	4,227	117,851	22,482
	令和元年度	232	60,064	41,905	7,896	3,362	113,227	21,598
	令和2年度	230	54,899	37,122	7,405	3,159	102,585	19,029
	令和3年度	233	56,114	39,313	7,764	3,246	106,437	20,558
	令和4年度	233	52,650	33,203	7,316	2,519	95,688	18,794

資料：市立各図書館

12-13 図書貸出状況（移動図書館）

	年度	移動図書館					
		貸出冊数					貸出者数
		一般	児童	雑誌	A V	小計	
全館計	平成30年度	1,947	23,481	309	2	25,739	15,995
	令和元年度	1,849	22,772	284	0	24,905	15,480
	令和2年度	1,611	8,151	215	0	9,977	5,627
	令和3年度	2,069	5,741	304	2	8,116	4,162
	令和4年度	2,612	4,900	470	0	7,982	3,210
八日市図書館	平成30年度	636	14,441	79	2	15,158	9,776
	令和元年度	629	14,478	61	0	15,168	9,728
	令和2年度	1,611	8,151	215	0	9,977	5,627
	令和3年度	2,069	5,741	304	2	8,116	4,162
	令和4年度	2,612	4,900	470	0	7,982	3,210
永源寺図書館	平成30年度	1,311	9,040	230	0	10,581	6,219
	令和元年度	1,220	8,294	223	0	9,737	5,752
	令和2年度	—	—	—	—	—	—
	令和3年度	—	—	—	—	—	—
	令和4年度	—	—	—	—	—	—

資料：市立各図書館

第13章 選挙・行政・財政

13-1 選挙人名簿登録者数

投票区	投票所施設名称	男	女	合計
第1投票区	東近江市立平田コミュニティセンター	1,219	1,268	2,487
第2投票区	東近江市立船岡中学校	853	923	1,776
第3投票区	東近江市立箕作小学校	1,334	1,250	2,584
第4投票区	東近江市立中野コミュニティセンター	1,017	1,003	2,020
第5投票区	東近江市立布引小学校	1,519	1,428	2,947
第6投票区	東近江市勤労者総合福祉センターウェルネス八日市	1,101	1,176	2,277
第7投票区	東近江市立八日市コミュニティセンター	1,510	1,529	3,039
第8投票区	東近江市保健子育て複合施設ハピネス	1,571	1,688	3,259
第9投票区	東近江市役所	1,226	1,170	2,396
第10投票区	東近江市立南部コミュニティセンター	1,665	1,565	3,230
第11投票区	東近江市立八日市南小学校	1,412	1,349	2,761
第12投票区	東近江市立玉園中学校	954	863	1,817
第13投票区	東近江市立御園コミュニティセンター	1,350	1,166	2,516
第14投票区	東近江市立玉緒コミュニティセンター	1,002	1,065	2,067
第15投票区	東近江市立八日市寺小規模保育事業所	237	236	473
第16投票区	慈眼寺会館	183	182	365
第17投票区	東近江市ふるさと文化体験学習館	678	716	1,394
第18投票区	甲津畑町自治会館	156	166	322
第19投票区	東近江市立永源寺コミュニティセンター	921	1,009	1,930
第20投票区	相谷集会所	154	137	291
第21投票区	東近江市鈴鹿の里コミュニティセンター	122	135	257
第22投票区	箕川集会所	14	16	30
第23投票区	君ヶ畑集会所	10	13	23
第24投票区	東近江市五個荘支所	974	1,004	1,978
第25投票区	東近江市立五個荘あさひ幼稚園	1,400	1,422	2,822
第26投票区	東近江市立さくらんぼ幼稚園	1,086	1,198	2,284
第27投票区	東近江市立五個荘あじさい幼稚園	1,173	1,203	2,376
第28投票区	東近江市立愛東北小学校	606	670	1,276
第29投票区	東近江市おくの運動公園	400	417	817
第30投票区	東近江市愛東支所	411	424	835

13-1 選挙人名簿登録者数 (つづき)

投票区	投票所施設名称	男	女	合計
第31投票区	大萩公民館	411	435	846
第32投票区	東近江市立湖東第一小学校	528	618	1,146
第33投票区	平柳町公民館	386	419	805
第34投票区	東近江市立湖東第二小学校	627	681	1,308
第35投票区	東近江市立湖東第三小学校	1,151	1,212	2,363
第36投票区	東近江市湖東支所	549	593	1,142
第37投票区	学校法人ヴォーリス学園そらの鳥こども園	883	898	1,781
第38投票区	佐野区公民館	1,091	1,164	2,255
第39投票区	東近江市立能登川あおぞら幼稚園	1,357	1,371	2,728
第40投票区	東近江市立能登川東小学校	490	503	993
第41投票区	東近江市立能登川南小学校	1,101	1,173	2,274
第42投票区	東近江市能登川支所	1,979	2,067	4,046
第43投票区	東近江市立能登川西小学校	1,162	1,248	2,410
第44投票区	北須田智徳館	145	153	298
第45投票区	新宮東草の根ハウス	299	333	632
第46投票区	福堂老人憩の家	398	445	843
第47投票区	新明館	379	407	786
第48投票区	デイサービスセンターあさひの	404	439	843
第49投票区	東近江市立蒲生西小学校	429	503	932
第50投票区	長峰コミュニティセンター	2,753	2,707	5,460
第51投票区	東近江市立蒲生北小学校	305	343	648
第52投票区	東近江市立蒲生東小学校	886	994	1,880
第53投票区	東近江市社会福祉協議会蒲生事務所せせらぎ	944	967	1,911
合計		44,915	46,064	90,979

資料：選挙管理委員会(令和4年12月1日 定時登録)

注：投票所施設は、令和4年7月10日執行滋賀県知事選挙及び参議院議員通常選挙における投票所

13-2 一般会計決算状況

歳入

単位:円

		令和4年度		
		予 算 現 額	決 算 額	決 算 額 構 成 比
市	税	18,027,690,000	17,974,319,808	33.5%
	市 民 税	7,665,450,000	7,584,319,931	
	固 定 資 産 税	8,612,700,000	8,630,218,653	
	軽 自 動 車 税	459,000,000	462,875,533	
	市 た ば こ 税	781,940,000	781,940,265	
	入 湯 税	8,000,000	8,963,925	
都 市 計 画 税	500,600,000	506,001,501		
地 方 譲 与 税	地 方 揮 発 油 譲 与 税	365,335,000	365,335,000	0.7%
	地 方 揮 発 油 譲 与 税	83,944,000	83,944,000	
	自 動 車 重 量 譲 与 税	251,259,000	251,259,000	
	森 林 環 境 譲 与 税	30,132,000	30,132,000	
利 子 割 交 付 金	6,903,000	8,392,000	0.0%	
配 当 割 交 付 金	83,779,000	83,779,000	0.1%	
株 式 等 譲 渡 所 得 割 交 付 金	66,311,000	66,311,000	0.1%	
法 人 事 業 税 交 付 金	302,476,000	302,476,000	0.6%	
地 方 消 費 税 交 付 金	2,635,359,000	2,635,359,000	4.9%	
ゴ ル フ 場 利 用 税 交 付 金	31,234,000	31,234,143	0.1%	
環 境 性 能 割 交 付 金	54,453,000	54,453,000	0.1%	
地 方 特 例 交 付 金	地 方 特 例 交 付 金	131,221,000	131,221,000	0.2%
	地 方 特 例 交 付 金	125,437,000	125,437,000	
	新 型 コ ロ ナ ウ イ ル ス 感 染 症 対 策 地 方 税 減 取 補 填 特 別 交 付 金	5,784,000	5,784,000	
地 方 交 付 税	11,934,636,000	11,934,636,000	22.2%	
交 通 安 全 対 策 特 別 交 付 金	12,660,000	11,059,000	0.0%	

分 担 金 及 び 負 担 金	分 担 金	87,070,000	73,030,068	0.1%
	分 担 金	23,328,000	18,497,059	
	負 担 金	63,742,000	54,533,009	
使 用 料 及 び 手 数 料	使 用 料 及 び 手 数 料	449,908,000	460,797,772	0.9%
	使 用 料	377,001,000	390,946,972	
	手 数 料	72,907,000	69,850,800	
国 庫 支 出 金	国 庫 支 出 金	9,864,673,000	8,855,768,932	16.5%
	国 庫 負 担 金	5,290,073,000	5,100,860,580	
	国 庫 補 助 金	4,548,401,000	3,722,746,339	
	国 庫 委 託 金	26,199,000	32,162,013	
県 支 出 金	県 支 出 金	3,904,636,000	3,524,299,516	6.6%
	県 負 担 金	2,006,279,000	1,943,355,917	
	県 補 助 金	1,497,340,000	1,227,210,386	
	県 委 託 金	401,017,000	353,733,213	
財 産 収 入	財 産 収 入	206,406,000	247,752,349	0.5%
	財 産 運 用 収 入	69,672,000	93,650,204	
	財 産 売 払 収 入	136,734,000	154,102,145	
寄 附 金	609,101,000	600,659,378	1.1%	
繰 入 金	941,346,000	733,725,598	1.4%	
繰 越 金	2,305,378,000	2,305,377,544	4.3%	
諸 収 入	諸 収 入	1,326,495,000	1,432,146,519	2.7%
	延 滞 金 、 加 算 金 及 び 過 料	19,000,000	23,637,546	
	市 預 金 利 子	400,000	805,018	
	貸 付 金 元 利 収 入	37,714,000	22,836,876	
	受 託 事 業 収 入	31,415,000	21,983,719	
雑 収 入	1,237,966,000	1,362,883,360		
市 債	2,290,586,000	1,803,886,000	3.4%	
合 計	55,637,656,000	53,636,018,627	100.0%	

13-2 一般会計決算状況（つづき）

歳出

単位：円

		令和4年度		
		予 算 現 額	決 算 額	決 算 額 構 成 比
議 会 費		281,117,000	272,734,128	0.5%
総 務 費		5,931,828,000	5,490,322,597	10.6%
総 務 管 理 費		4,684,010,000	4,383,872,532	
徴 税 費		629,953,000	600,856,972	
戸 籍 住 民 基 本 台 帳 費		432,396,000	388,457,493	
選 挙 費		153,248,000	86,459,550	
統 計 調 査 費		4,671,000	3,576,400	
監 査 委 員 費		27,550,000	27,099,650	
民 生 費		20,613,405,000	19,116,943,333	36.9%
社 会 福 祉 費		10,972,794,000	10,146,001,904	
児 童 福 祉 費		8,488,449,000	7,859,858,645	
生 活 保 護 費		1,152,162,000	1,111,082,784	
衛 生 費		4,977,896,000	4,628,521,677	8.9%
保 健 衛 生 費		2,893,823,000	2,571,481,913	
清 掃 費		2,084,073,000	2,057,039,764	
労 働 費		107,169,000	77,678,724	0.1%
農 林 水 産 業 費		2,683,707,000	2,371,992,663	4.6%
農 業 費		2,524,390,000	2,278,567,826	
林 業 費		158,688,000	92,798,082	
水 産 業 費		629,000	626,755	
商 工 費		1,855,586,000	1,773,586,061	3.4%
土 木 費		4,150,221,000	3,639,438,828	7.0%
土 木 管 理 費		171,535,000	168,434,967	
道 路 橋 梁 費		1,346,400,000	1,102,632,235	
河 川 費		134,782,000	124,441,221	
都 市 計 画 費		1,033,521,000	929,831,776	
下 水 道 費		1,134,293,000	1,056,000,000	
住 宅 費		329,690,000	258,098,629	
消 防 費		1,581,923,000	1,521,100,321	2.9%
教 育 費		5,402,351,000	5,052,698,351	9.7%
教 育 総 務 費		893,558,000	834,489,732	
小 学 校 費		724,166,000	634,342,935	
中 学 校 費		446,049,000	381,452,316	
幼 稚 園 費		197,949,000	184,127,926	
社 会 教 育 費		1,051,682,000	978,559,816	
保 健 体 育 費		2,088,947,000	2,039,725,626	
災 害 復 旧 費		0	0	0.0%
公 債 費		6,019,286,000	5,982,186,566	11.5%
諸 支 出 金		2,033,167,000	2,028,874,642	3.9%
予 備 費		0	0	0.0%
合 計		55,637,656,000	51,956,077,891	100.0%

資料：令和4年度各会計歳入歳出決算書

13-3 特別会計決算状況

歳入

単位:円

会計名	令和3年度	
	予 算 現 額	決 算 額
国民健康保険(事業勘定)特別会計	10,608,357,000	10,373,983,486
国民健康保険(施設勘定)特別会計	225,810,000	227,597,681
後期高齢者医療特別会計	1,394,000,000	1,361,860,856
介護保険特別会計	9,002,074,000	8,656,574,677
農業集落排水事業特別会計	1,308,174,000	1,248,566,717
公設地方卸売市場特別会計	43,000,000	38,367,544

歳出

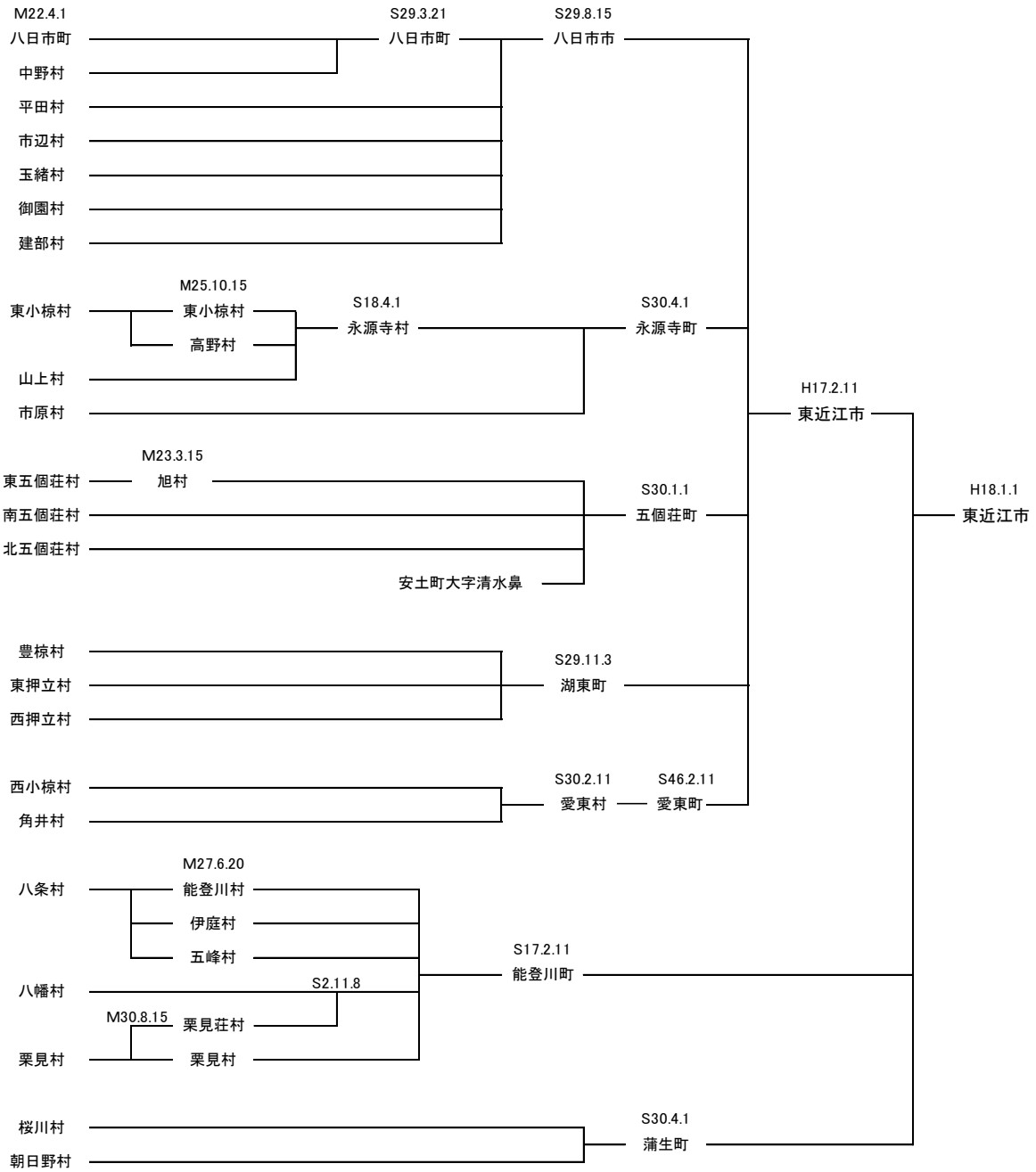
単位:円

会計名	令和3年度	
	予 算 現 額	決 算 額
国民健康保険(事業勘定)特別会計	10,608,357,000	10,323,886,002
国民健康保険(施設勘定)特別会計	225,810,000	199,015,949
後期高齢者医療特別会計	1,394,000,000	1,327,826,666
介護保険特別会計	9,002,074,000	8,449,997,234
農業集落排水事業特別会計	1,308,174,000	1,245,873,092
公設地方卸売市場特別会計	43,000,000	37,867,210

資料:令和4年度各会計歳入歳出決算書

第14章 市民のあゆみ

14-1 行政区域の変遷図



14-2 東近江市 略年表

平成15年	5月	八日市市・永源寺町・五個荘町・愛東町・湖東町合併検討協議会設置
	6月	八日市市・永源寺町・五個荘町・愛東町・湖東町合併協議会設置
平成16年	5月	合併調印式
	1月	八日市市・永源寺町・五個荘町・愛東町・湖東町の配置分合に対する総務大臣告示
	11月	東近江市・能登川町・蒲生町合併検討協議会設置
平成17年	2月	東近江市誕生 / 東近江市長選挙(1回目) 中村功一氏が当選
	3月	東近江市・能登川町・蒲生町合併協議会設置
	5月	東近江市・能登川町・蒲生町の配置分合に対する総務大臣告示
	10月	東近江市議会議員一般選挙(定数24人)
	11月	五個荘小学校新校舎が完成
	12月	東近江大橋が開通
平成18年	1月	新・東近江市誕生 / 東近江市議会議員増員選挙(定数9人)
	12月	東近江スマイルネット開局 / 東近江市平和都市宣言
平成19年	3月	東近江市の花「ムラサキ」・木「イロハモミジ」を決定 / 「総合計画」策定
平成20年	3月	「国土利用計画」策定
	4月	「こども条例」施行
	7月	百済寺境内が国の史跡に指定
	8月	ひまわり幼児園開園(平成27年4月から幼保連携型認定こども園)
	9月	「議会基本条例」施行
	11月	蒲生図書館が蒲生支所内に併設し開館
平成21年	2月	東近江市長選挙(2回目) 西澤久夫氏が当選
	3月	政所小学校閉校
	4月	さくらんぼ幼児園開園(平成27年4月から幼保連携型認定こども園)
	10月	発達支援センター完成 / 東近江市議会議員一般選挙(定数26人)
平成22年	4月	箕作小学校開校
	6月	相谷熊原遺跡 発掘調査現地説明会(愛知川ビーナス 公開) / 国立病院機構滋賀病院に設置する滋賀医大の寄附講座の調印式
	9月	八日市南小学校 新校舎へ移転
	10月	布引グリーンスタジアム完成

14-2 東近江市 略年表 (つづき)

平成23年	1月	市内で初めてコミュニティセンターの指定管理を開始(平田地区)
	2月	(仮称)独立行政法人国立滋賀病院機構東近江総合医療センター整備並びに運営にかかる基本協定書調印
	3月	新・水道事務所(川合寺町地先)開所 / 一般国道421号石樽トンネル開通 / 永源寺支所・愛東支所が移転 / 甲津畑小学校閉校
	4月	市内6商工会が合併し東近江市商工会が発足
	7月	東近江市蛭子田遺跡で日本最古級の壺鈴が出土
	12月	「危機発生時における相互応援に関する協定書」をいなべ市と締結
平成24年	2月	八日市大風の名称を「東近江大風」に変更
	3月	滋賀県平和祈念館が旧愛東支所に開館 / 蒲生学校給食センターが完成 / 総合計画【後期】策定
	7月	皇太子殿下が五個荘地区を訪問
	9月	「連携・協力に関する協定」を滋賀県立大学と締結
	10月	東近江消防と愛知郡消防が統合
平成25年	2月	東近江市長選挙(3回目) 小椋正清氏が当選 / 五個荘支所が移転
	4月	蒲生病院が蒲生医療センターに移行 / 東近江総合医療センター新棟が完成 / ちどり幼児園開園(平成27年4月から幼保連携型認定こども園)
	8月	湖東ひばり幼児園開園(平成27年4月から幼保連携型認定こども園)
	10月	東近江市議会議員一般選挙(定数25人)
	12月	名神高速道路蒲生スマートICが開通
平成26年	3月	永源寺コミュニティセンターが永源寺地域産業振興会館に移転 / 雪野山古墳が国の史跡に指定
	4月	「協働のまちづくり条例」施行
	5月	市役所本庁舎新館で業務開始
	8月	わかば幼児園開園(平成27年4月から幼保連携型認定こども園)
	10月	五個荘図書館が五個荘中学校内に併設し移転開館
	12月	「市立能登川病院の管理運営に関する基本協定」を医療法人社団昴会と締結
平成27年	1月	日本ラチーノ学院 甲津畑インターナショナルスクールが旧甲津畑小学校に開校
	2月	東近江市制10周年記念式典 市民憲章を制定、中村功一氏と中路融人氏に名誉市民の称号贈呈
	3月	市役所本庁舎本館の改修が終了。2階、3階から順次業務開始
	4月	「琵琶湖とその水辺景観」が日本遺産に認定される。本市から「伊庭の水辺景観」と「五個荘金堂の重要伝統的建造物群保存地区」が選定
	8月	湖東学校給食センター完成
	9月	鈴鹿10座を認定
	10月	道の駅「奥永源寺溪流の里」オープン
	11月	能登川コミュニティセンター完成

14-2 東近江市 略年表 (つづき)

平成28年	3月	「包括的連携協定」を近江鉄道株式会社と締結 / 「八日市駅前宿泊施設整備事業に関する基本協定」をルートインジャパン株式会社と締結
	4月	蒲生幼稚園開園 / 中路融人記念館が開館 / 東近江市制20周年への歩み事業「東近江市はひとつ」市民パレード開催
	6月	愛東病児保育室を開所
	9月	地域公共交通の課題解決に向けた「地域連携サポートプラン協定」を 国土交通省近畿運輸局と締結
平成29年	2月	総務省「ふるさとづくり大賞」で本市が地方自治体表彰(総務大臣表彰)を受賞 / 東近江市長選挙(4回目) 小椋正清氏が無投票当選
	3月	栗見出在家町 魚のゆりかご水田協議会が 第46回日本農業賞「食の架け橋の部」大賞を受賞 / 八日市駅前に「ホテル ルートイン東近江八日市駅前」が開業
	3月	「東近江市中心市街地活性化基本計画」国の認定を受ける / 平田幼稚園 市辺幼稚園 愛東南幼稚園 愛東北幼稚園 合計8つの幼稚園、保育園を開園
	4月	あかね幼児園・五個荘あさひ幼児園・五個荘あじさい幼児園・愛東あいあい幼稚園・ ヴォーリズ学園認定こども園「そらの鳥こども園」開園 / 富士シート株式会社が蒲生地区に新工場の設置を検討され本市と基本協定書の調印 / 日本遺産「琵琶湖とその水辺景観」に「永源寺と奥永源寺の山村景観」が追加認定を受ける
	6月	一般社団法人 東近江三方よし基金を設立(平成30年7月2日 公益財団法人に認定)
	10月	東近江市議会議員一般選挙(定数25人)
	12月	三重県南伊勢町と地域連携協定を締結
平成30年	3月	みつくり保育園 中野幼稚園 閉園
	4月	中野むくのき幼児園 開園 / 地域商社「株式会社 東近江あぐりステーション」を設立 / 10周年を迎えたびわこジャズ東近江2018開催 / ももいろクローバーZのコンサート 「ももクロ春の一大事2018in東近江～笑顔のチカラ、つなげるオモイ～」を布引運動公園で開催
	7月	一般社団法人 東近江市観光協会の事務所を「東近江市役所東庁舎」へ移転 / 中路融人記念館で故中路融人画伯御遺族並びに公益財団法人藤井協成会からの寄附贈呈式
	11月	滋賀県湖南省友好提携35周年事業で、県内で中国湖南省の都市と交流をしている3市と 中国湖南省を訪問
平成31年	2月	「ももクロ春の一大事」の開催地の縁で、埼玉県富士見市と富山県黒部市の3市で 「笑顔のチカラつなげるオモイ地域連携協定」を締結。 富士見市と災害時相互支援協定を締結
	3月	能登川第一幼稚園 閉園
	4月	能登川あおぞら幼児園 開園
令和元年	5月	「地方創生に向けた人材育成に関する連携協定」を 一般財団法人地域活性化センターと締結 / 滋賀県東近江土木事務所、東近江警察署との三者で 「横断歩道利用者ファースト運動」モデル路線に関する協定を締結
	8月	「連携協力に関する協定」を龍谷大学と締結
	11月	伊庭御殿跡が国の史跡に指定

14-2 東近江市 略年表 (つづき)

令和2年	1月	道の駅「あいとうマーガレットステーション」が国土交通省の重点道の駅に選定
	3月	「災害時相互応援協定」を大阪府富田林市と締結 / 永源寺幼稚園・市原幼稚園・もみじ保育園・能登川ひばり保育園・能登川第二幼稚園 閉園
	4月	永源寺もみじ幼稚園・能登川にじいろ幼稚園 開園
	8月	旧八日市市新世紀へのカウントダウン・ウェルカム事業 タイムカプセル開封式
	9月	東近江市能登川アリーナ 竣工式
	10月	近江鉄道桜川駅 開駅120周年
	12月	能登川駅前の日清紡能登川工場跡地の再開発事業に当たり、事業者と基本協定を締結
令和3年	1月	新型コロナウイルスワクチン接種推進室を設置
	2月	東近江市長選挙(5回目) 小椋正清氏が無投票当選 / びわこリハビリテーション専門職大学と地域包括ケアシステムの包括連携協定を締結
	5月	八日市駅前市有地活用事業として、八日市駅前に分譲マンションを含む複合ビル建設の事業協定を事業者等と締結
	6月	女子野球タウン連携協定を締結
	7月	蒲生医療センターがん診療棟が竣工
	10月	東近江市議会議員一般選挙(定数25人)
令和4年	1月	第79回国民スポーツ大会・第24回全国障害者スポーツ大会東近江市準備委員会設立総会 一般社団法人東近江メディカルケアネットワーク設立社員総会
	2月	垣見隧道(通称) 開通式
	3月	百済寺本尊の木造十一面観音立像が国の重要文化財に指定
	4月	NHKのど自慢開催 / FMひがしおうみ移転・開局式 / 能登川病院アイセンター及びリハビリテーション竣工 / 市営新大森団地改築工事竣工 / 永源寺診療所改築工事竣工
	5月	近江の聖徳太子魅力発信事業オープニングセレモニー
	6月	全国植樹祭 / 東近江市消防団「特別表彰まとい」披露式典 / 「エジソンからの手紙」記者発表
	7月	NIPPONIA 五個荘近江商人の町 外村宇兵衛邸竣工 / 第79回国民スポーツ大会・第24回全国障害者スポーツ大会東近江市実行委員会に改編、第1回総会
	8月	蒲生医療センターがん診療棟が竣工
	10月	へムスロイド村開村30周年記念事業 社の音楽会 / エコツーリズム推進全体構想認定式・フォーラムin東近江市
	11月	風流踊がユネスコ無形文化遺産に登録するよう勧告される。 / 東近江市中学生議会
	12月	一般社団法人近江鉄道線管理機構設立総会

東近江市統計書



令和4年版
令和6年3月発行

編集・発行

東近江市企画部企画課

〒527-8527 東近江市八日市緑町 10 番 5 号

電 話 0748-24-5610 | P 050-5801-5610

FAX 0748-24-1457

<http://www.city.higashiomi.shiga.jp/>